

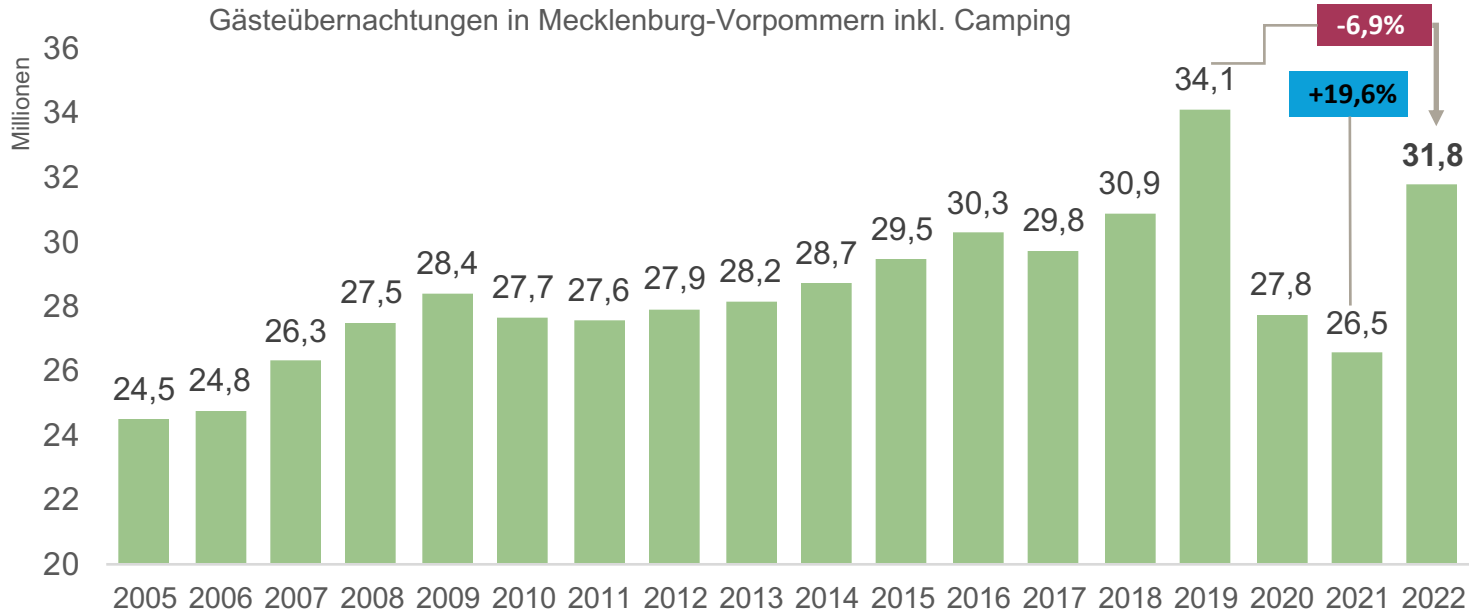
# Tourismusentwicklung in Mecklenburg-Vorpommern 2022

## Ergebnisse der amtlichen Tourismusstatistik

Rostock, März 2023

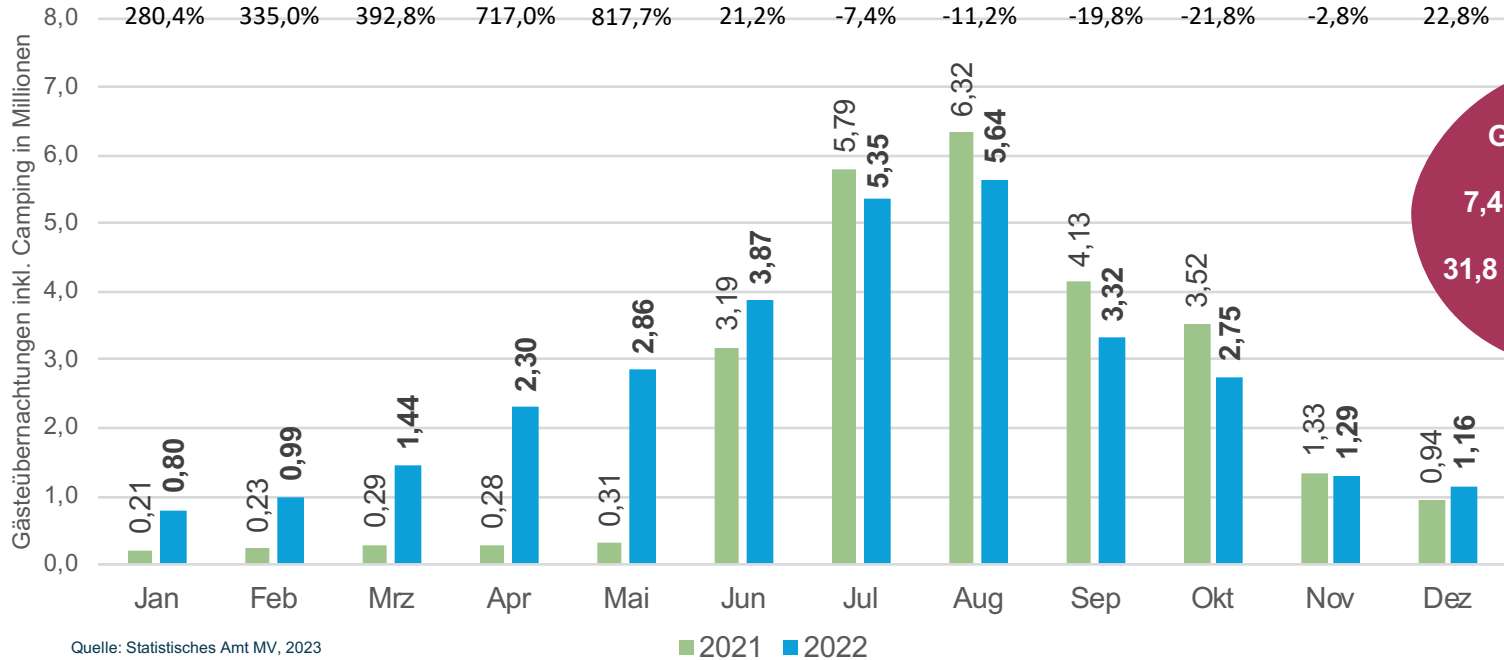
# Tourismusjahr 2022

## Zweitbestes Tourismusjahr in MV



Quelle: Statistisches Amt MV, 2006-2023

# Gästeübernachtungen nach Monaten

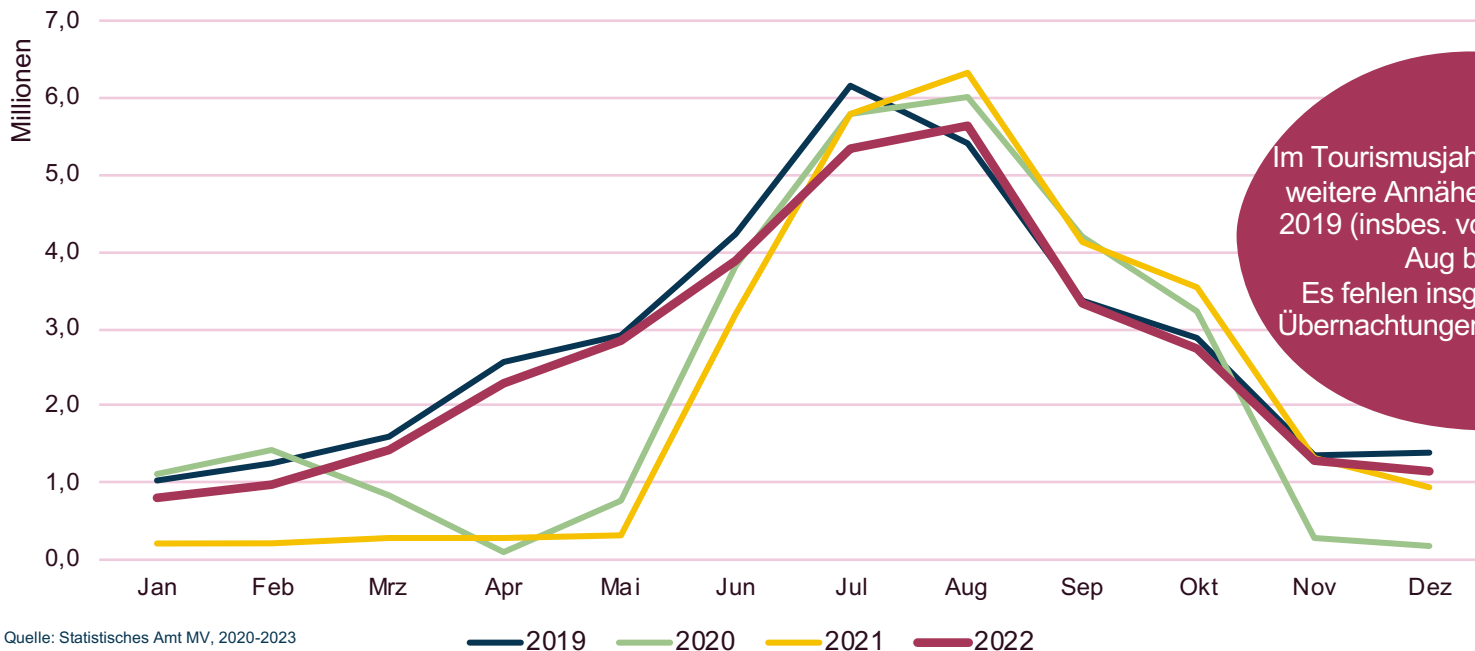


Quelle: Statistisches Amt MV, 2023

**Gesamtjahr 2022:**  
7,4 Mio. Gästeankünfte (+35%)  
31,8 Mio. Übernachtungen (+20%)

# Gästeübernachtungen im Saisonverlauf

Gästeübernachtungen im Jahresverlauf in Mecklenburg-Vorpommern



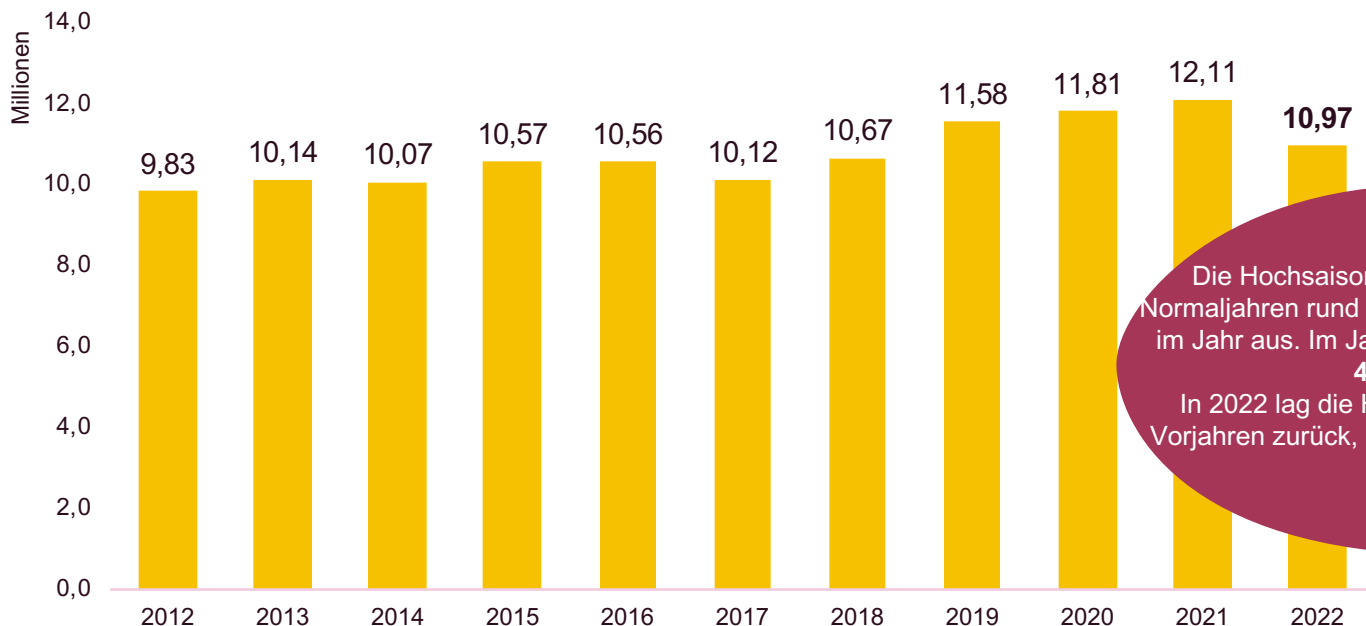
Im Tourismusjahr 2022 erfolgt eine weitere Annäherung an das Jahr 2019 (insbes. von Januar bis Mai, Aug bis Dez).

Es fehlen insgesamt 2,35 Mio. Übernachtungen (-6,9%) zu 2019.

Quelle: Statistisches Amt MV, 2020-2023

# Entwicklung der Hochsaison im Zeitverlauf

Übernachtungen in der Hochsaison (Jul & Aug) in Mecklenburg-Vorpommern



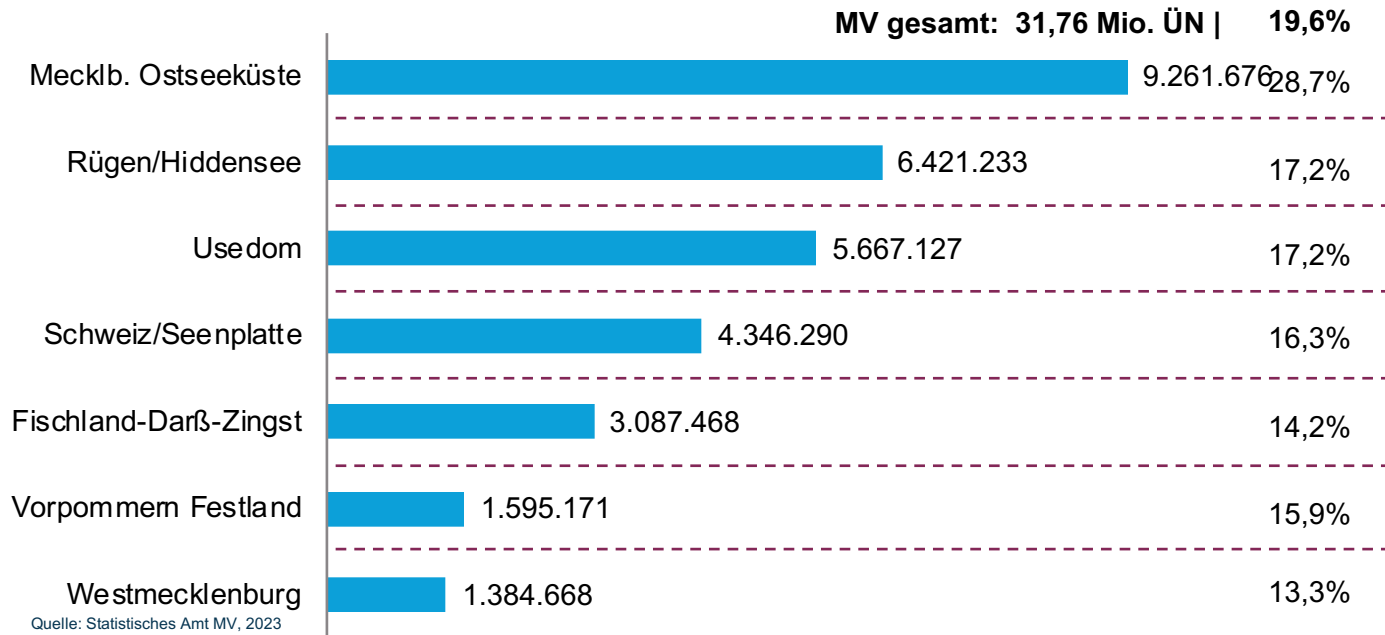
Die Hochsaison in MV (Jul + Aug) macht in Normaljahren rund **ein Drittel** aller Übernachtungen im Jahr aus. Im Jahr 2021 ist der Anteil sogar auf **46%** gestiegen.

In 2022 lag die Hochsaison zwar hinter den 3 Vorjahren zurück, ist aber auf einem guten Niveau gelandet.

Quelle: Statistisches Amt MV 2012-2022

# Reiseregionen im Vergleich

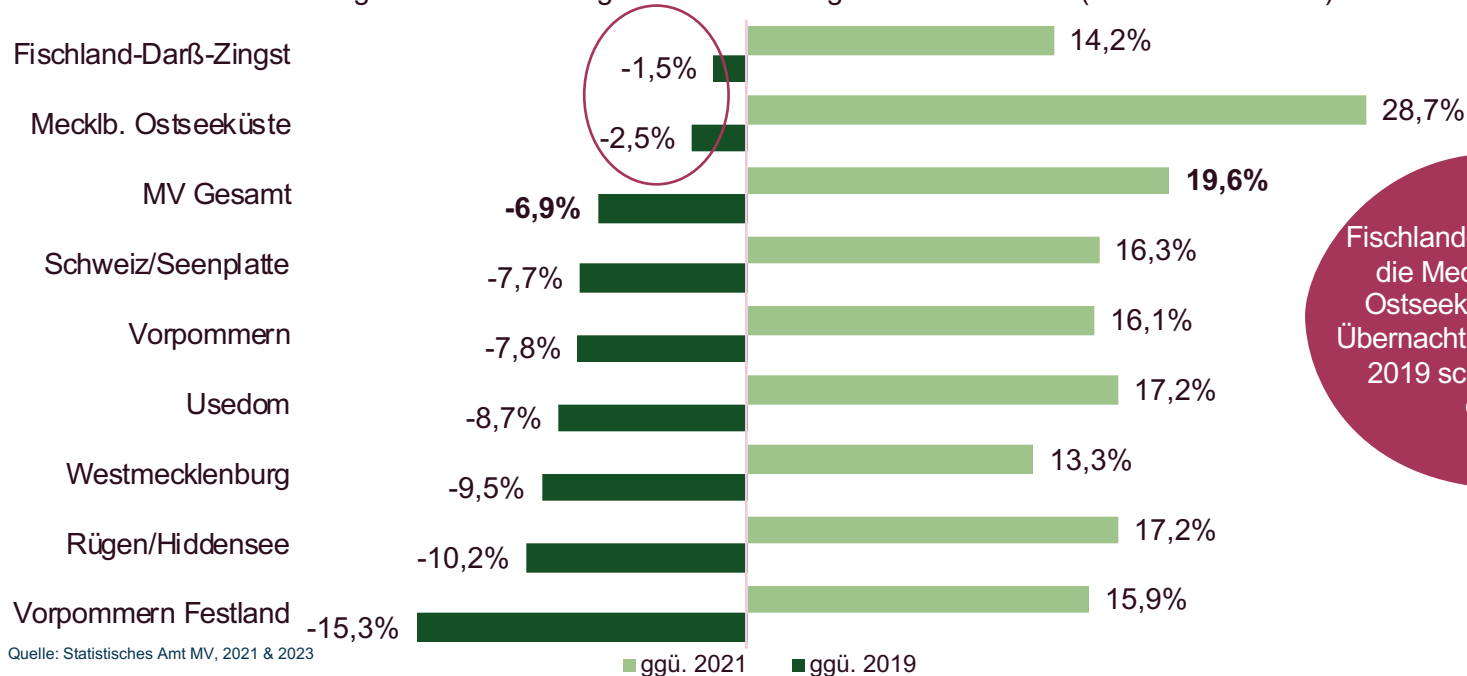
Gästeübernachtungen nach Regionen in MV: 2022



Im Vergleich zum Vorjahreszeitraum verzeichnen die Mecklb. Ostseeküste und die Inseln das stärkste Übernachtungswachstum.

# Übernachtungswachstum in den Regionen

Veränderung der Übernachtungen in den Reiseregionen in MV 2022 (zu 2019 und 2021)



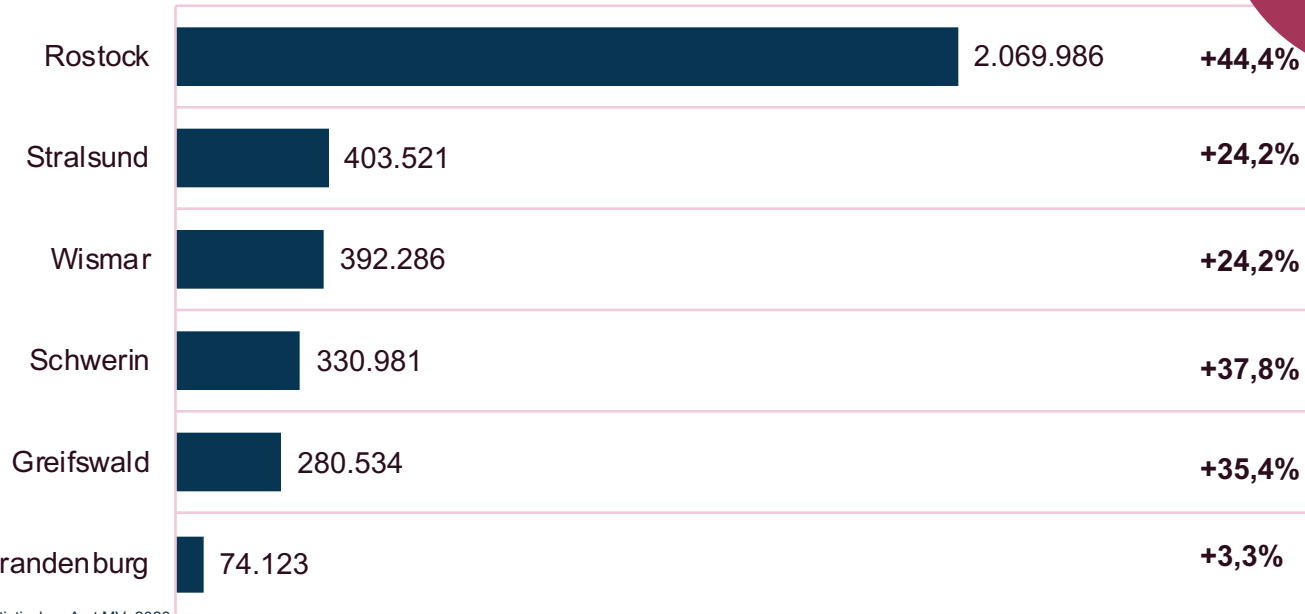
Fischland-Darß-Zingst und die Mecklenburgische Ostseeküste haben das Übernachtungsergebnis von 2019 schon fast wieder erreicht

Quelle: Statistisches Amt MV, 2021 & 2023

# Städte im Vergleich

Städte in MV - Gästeübernachtungen 2022

Im Vergleich zum Vorjahreszeitraum verzeichnen alle Städte bis auf Neubrandenburg überdurchschnittliche Zuwächse.



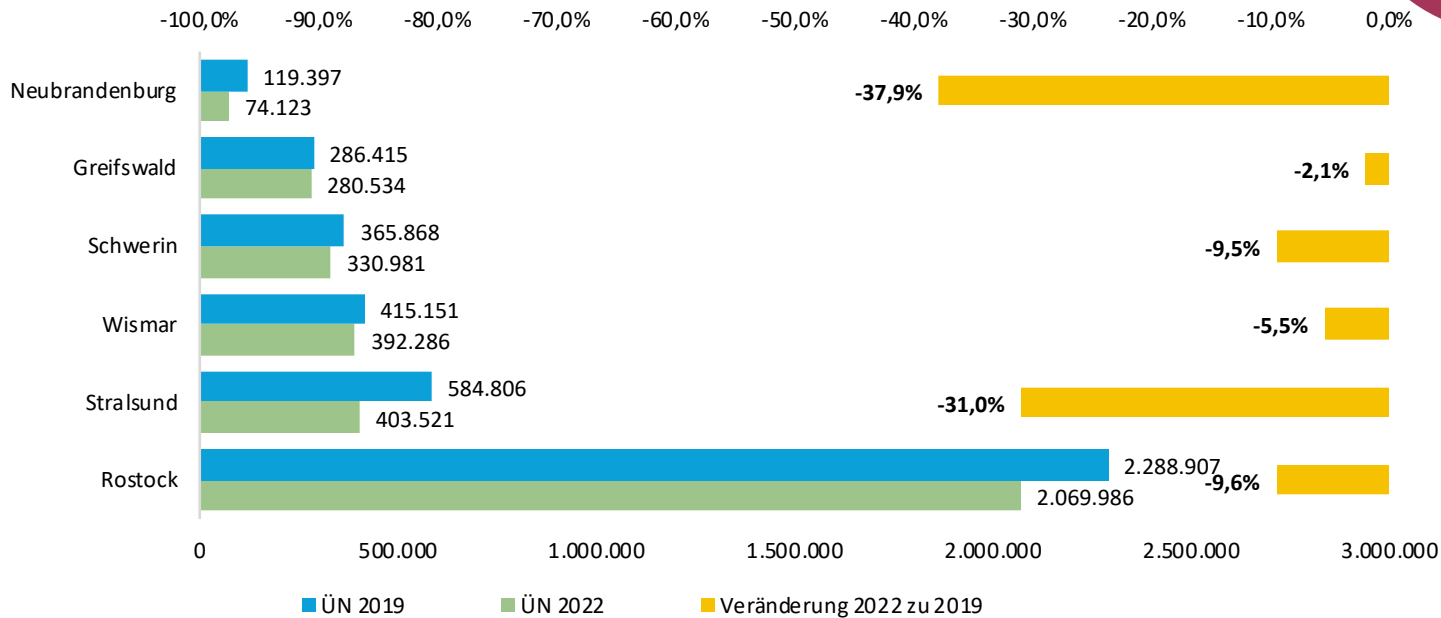
Quelle: Statistisches Amt MV, 2023



In Greifswald und Wismar fehlen nur noch wenige Übernachtungen um das Niveau von 2019 zu erreichen.

# Übernachtungswachstum in den Städten

Übernachtungen in den Städten in MV 2022 & 2019

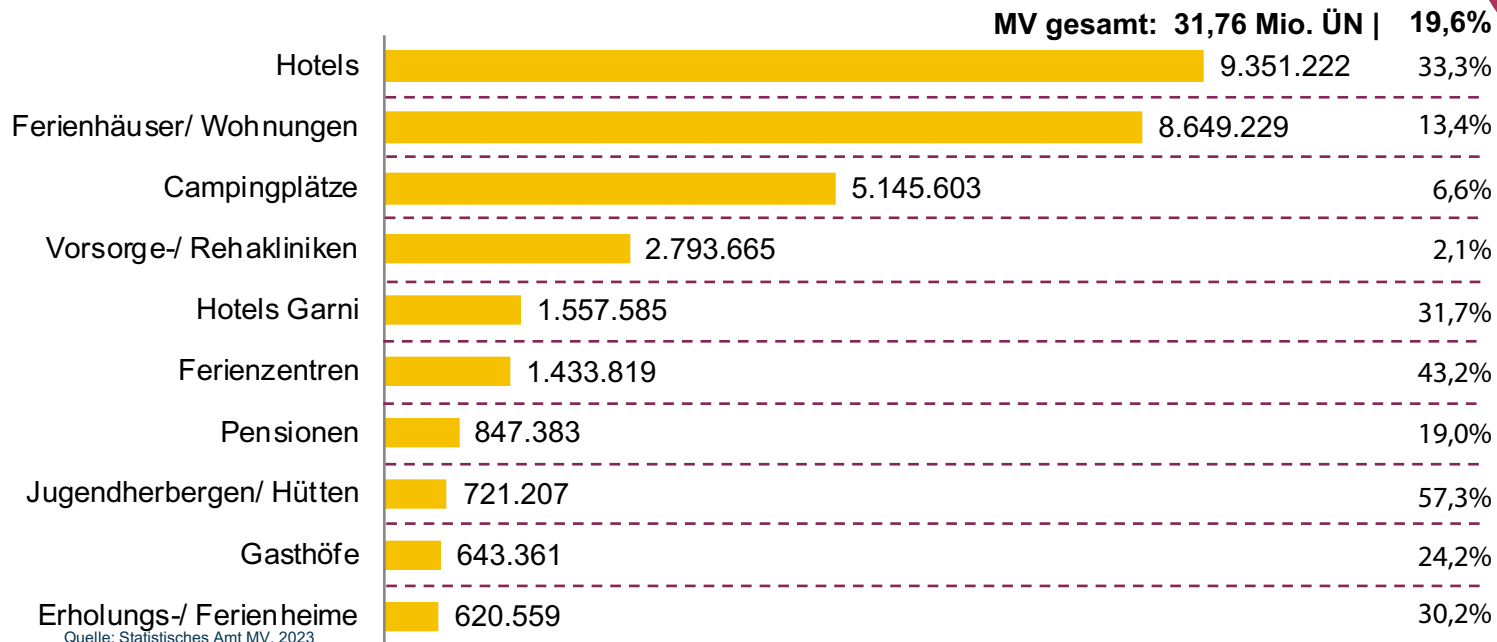


Quelle: Statistisches Amt MV, 2020 & 2023



# Unterkunftsarten im Vergleich

Übernachtungen nach Unterkunftsarten in MV: 2022

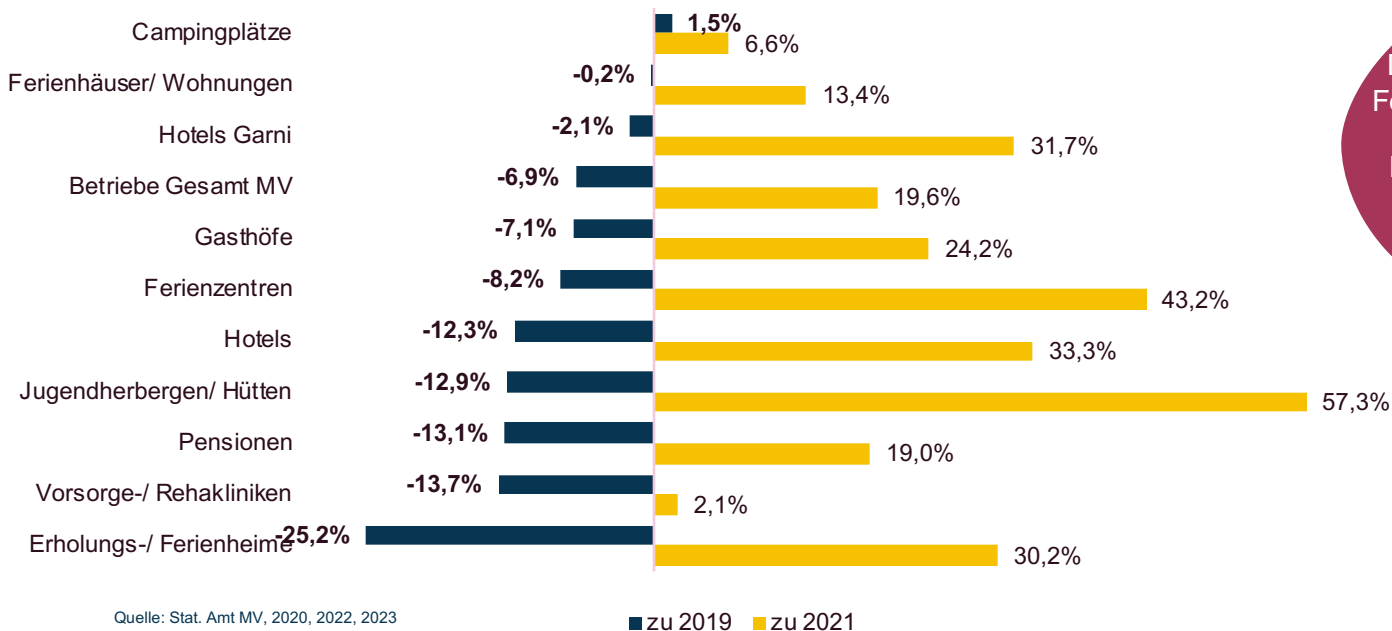


Quelle: Statistisches Amt MV, 2023

Gegenüber dem Vorjahreszeitraum können sich die Ferienzentren, die Jugendherbergen und die Hotels besonders deutlich erholen.

# Übernachtungswachstum nach Unterkunftsarten

Veränderung der Übernachtungen nach Unterkunftsarten in MV 2022

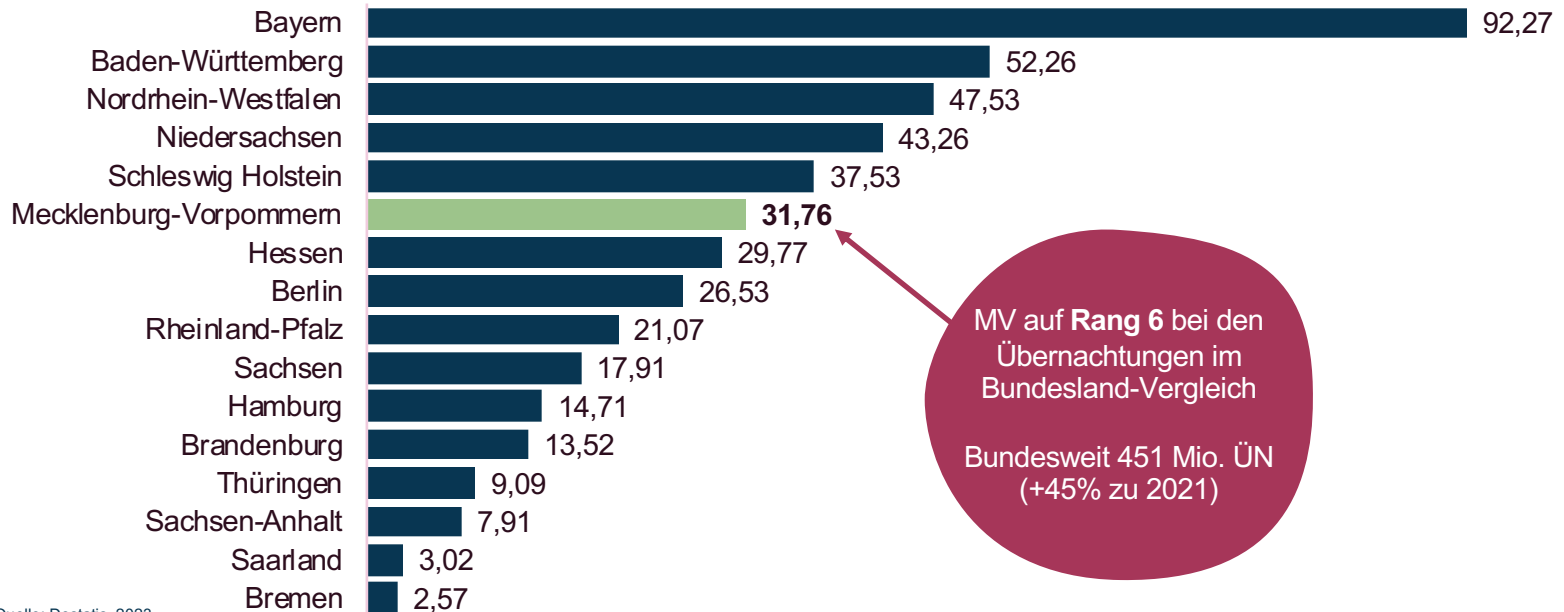


Quelle: Stat. Amt MV, 2020, 2022, 2023

Die Campingplätze (+1,5%) und FeWo/Häuser (-0,2%) haben 2022 die ÜN-Zahlen von 2019 bisher knapp übertroffen bzw. erreicht. Die Hotels Garni (-2,1%) sind ebenfalls schon nah dran.

# Bundesländer im Vergleich

Gästeübernachtungen nach Bundesländern für das Gesamtjahr 2022 (in Mio.)



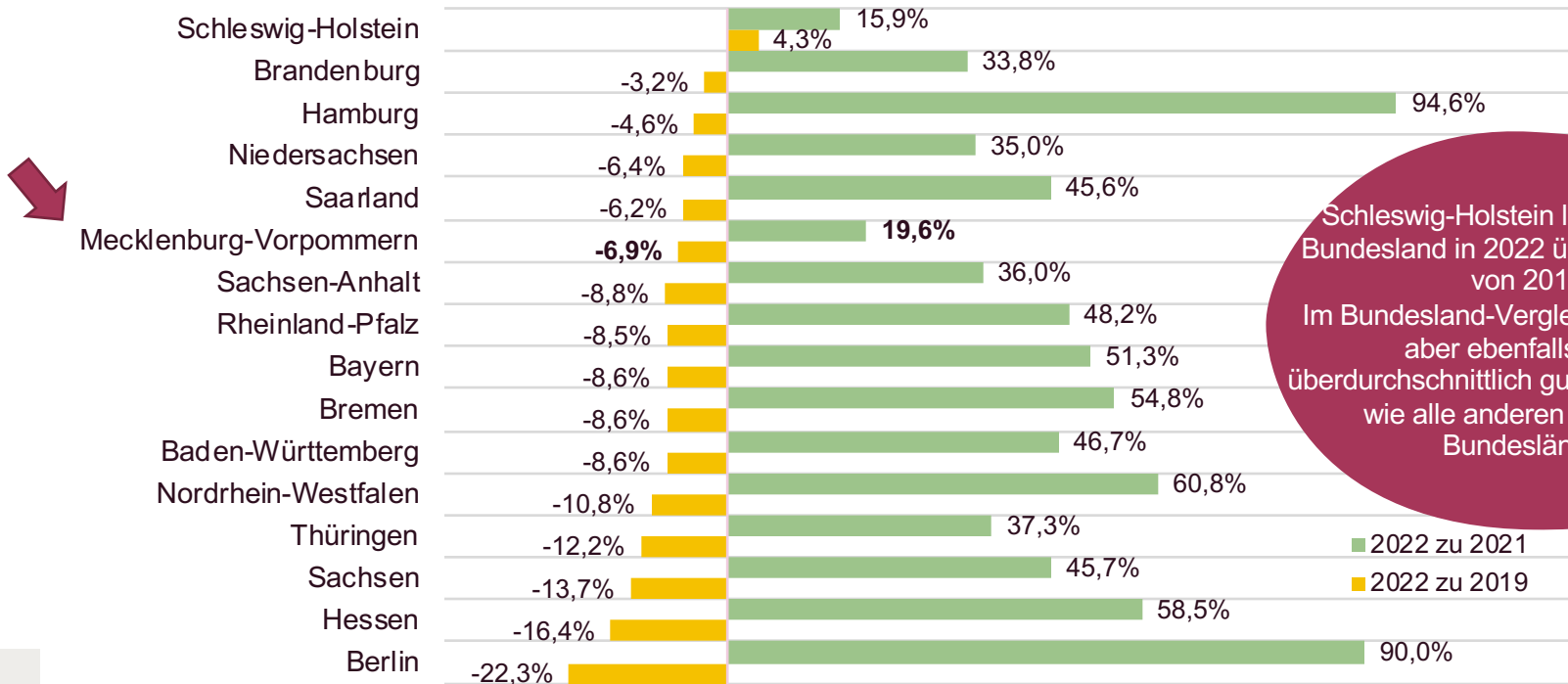
MV auf **Rang 6** bei den  
Übernachtungen im  
Bundesland-Vergleich

Bundesweit 451 Mio. ÜN  
(+45% zu 2021)

Quelle: Destatis, 2023

# Übernachtungswachstum in den Bundesländern

Veränderungsraten der Gästeübernachtungen nach Bundesländern für das Jahr 2022



Schleswig-Holstein liegt als einziges Bundesland in 2022 über dem Niveau von 2019.

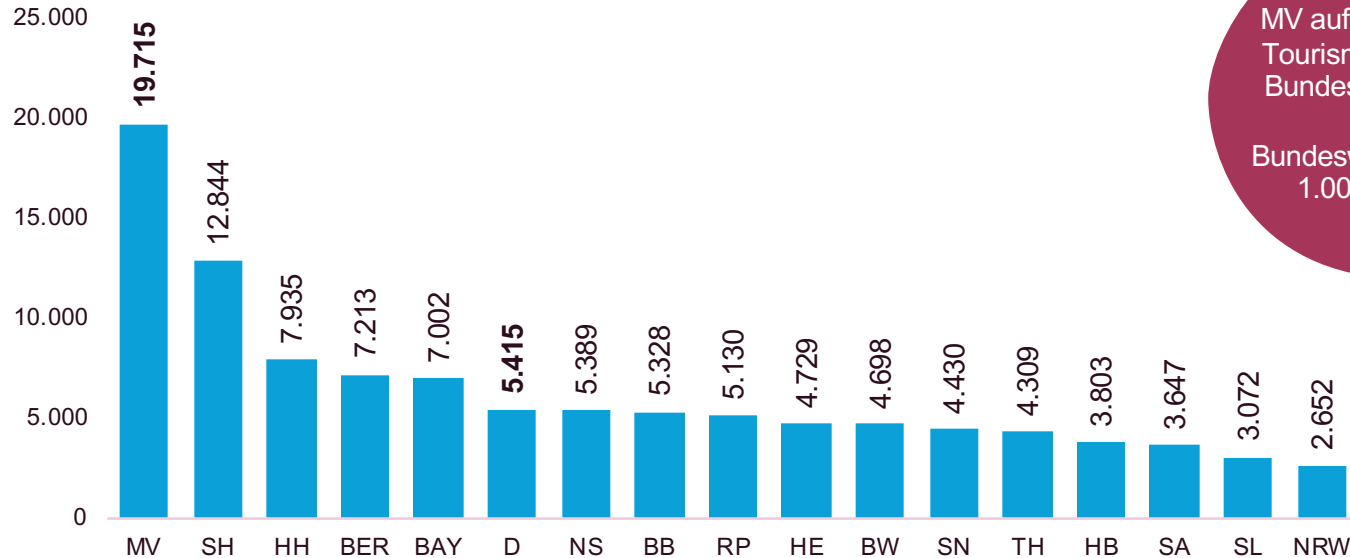
Im Bundesland-Vergleich hat sich MV aber ebenfalls schon überdurchschnittlich gut erholt – ebenso wie alle anderen nördlichen Bundesländer.

Quelle: Destatis, 2020, 2022 & 2023



# Tourismusintensität in den Bundesländern

Tourismusintensität 2022 nach Bundesländern (ÜN je 1.000 Einwohner)



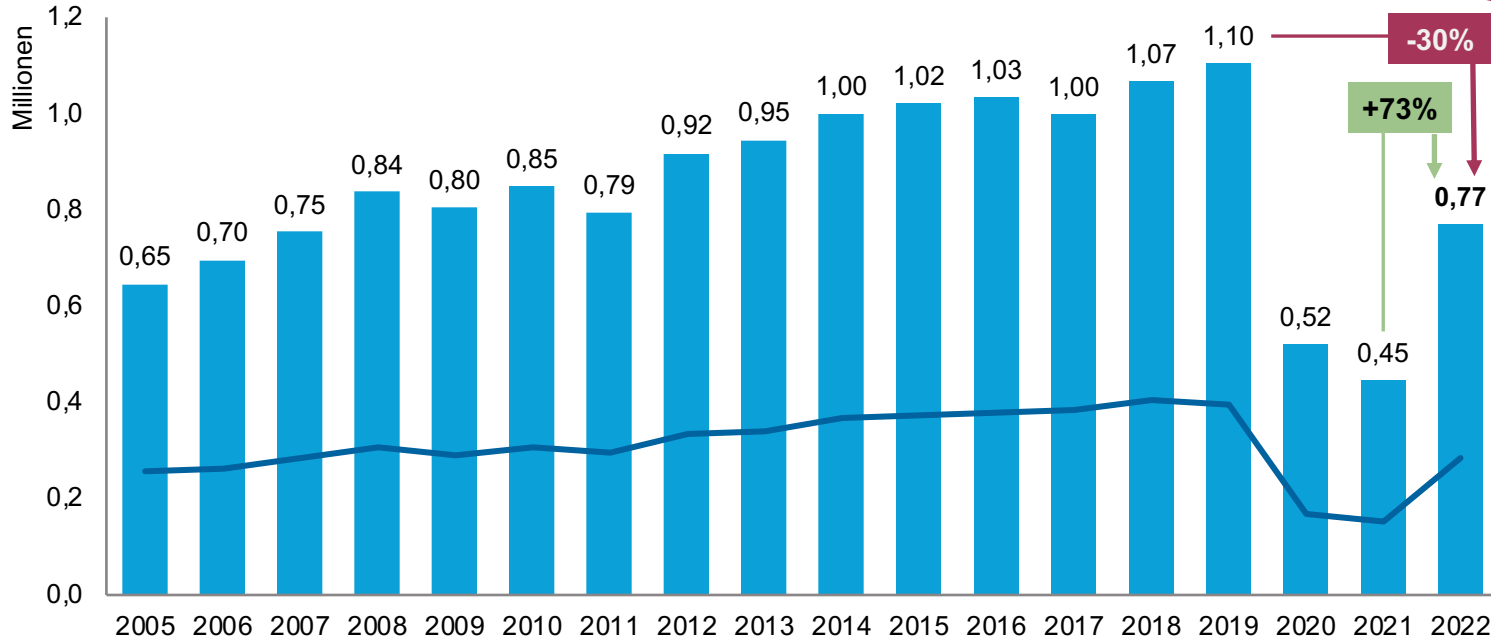
MV auf **Rang 1** bei der Tourismusintensität im Bundesland-Vergleich

Bundesweit **5.415 ÜN** je 1.000 Einwohner

Quelle: Eigene Berechnung auf Basis Destatis, 2023 | EW-Zahlen Stand: 31.12.2021

# Incoming-Tourismus-Entwicklung in MV

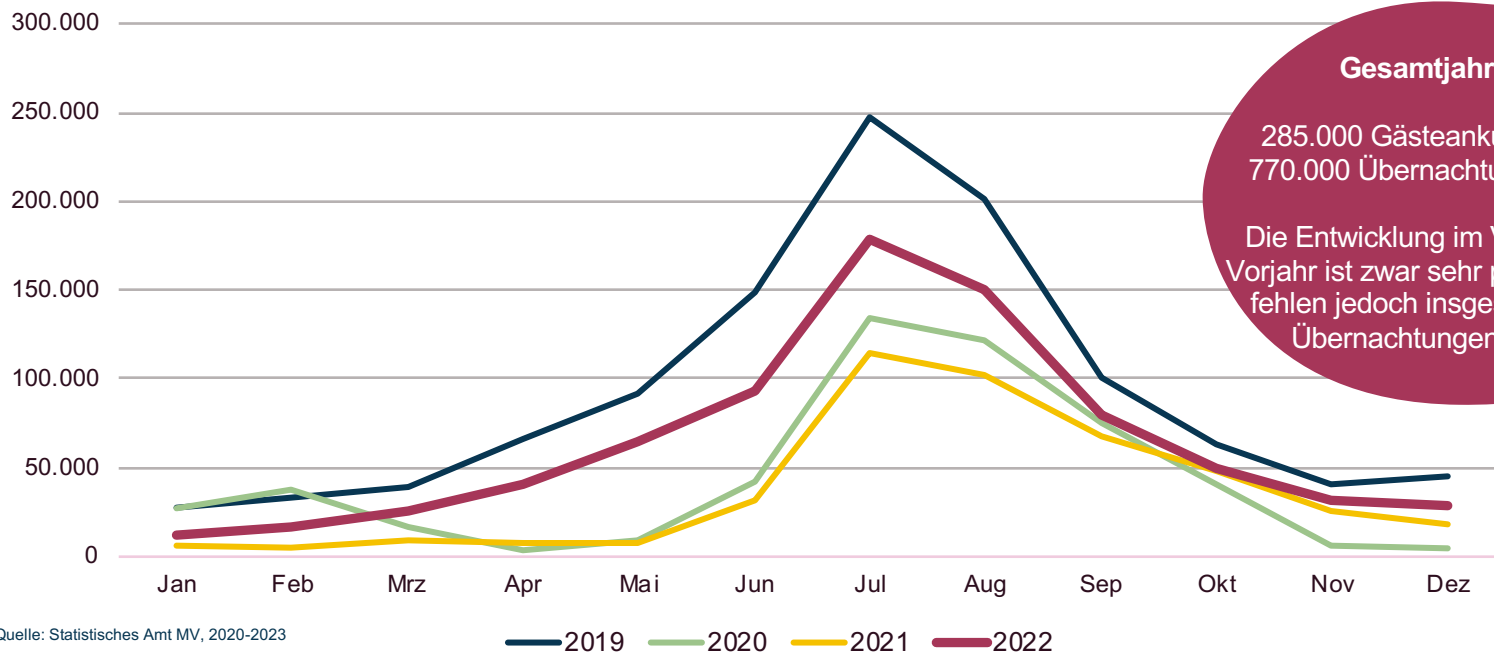
Insgesamt verzeichneten die Incoming-ÜN ein Plus von **72,8%** gegenüber dem Vorjahr, was aber immer noch ein Minus von **30,3%** gegenüber 2019 bedeutet.



Quelle: Statistisches Amt MV, 2006-2023

# Incoming-Tourismus im Saisonverlauf

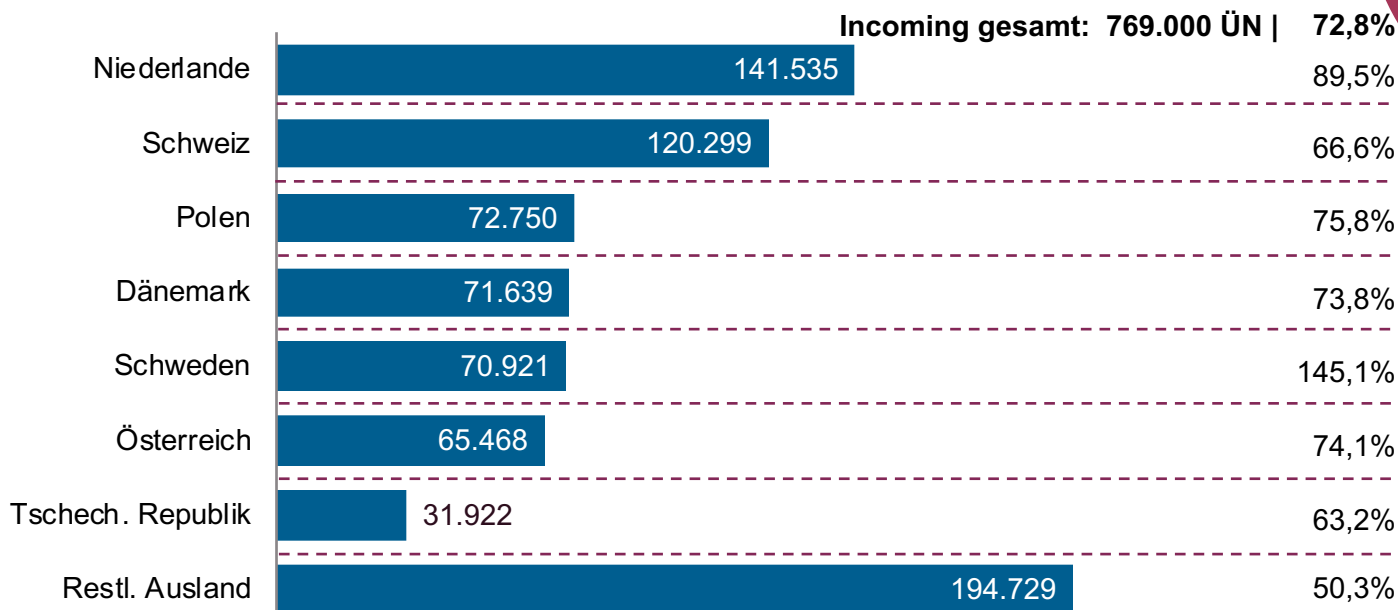
Incoming-Gästeübernachtungen im Jahresverlauf in Mecklenburg-Vorpommern





# Incoming-Hauptquellmärkte

Übernachtungen aus ausländischen Quellmärkten in MV: 2022

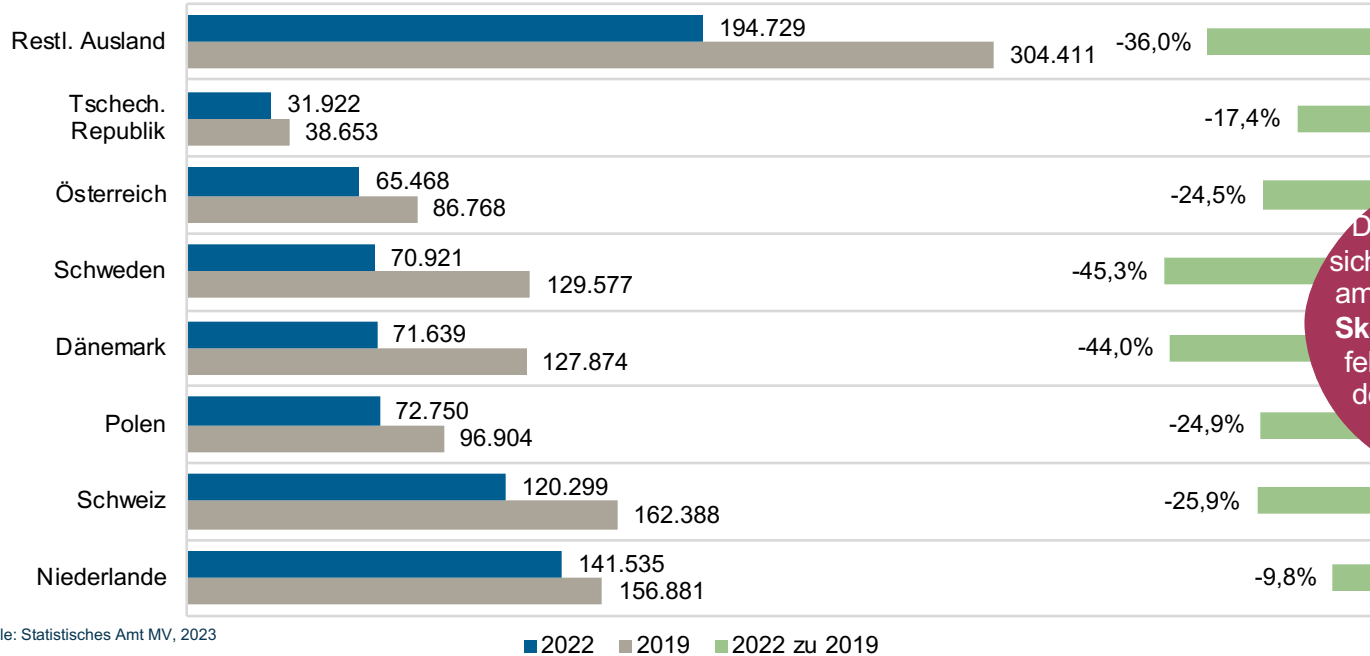


Quelle: Statistisches Amt MV, 2023

Besonders stark erholen sich 2022 Schweden und die Niederlande. Besonders hohe Verluste mussten die Skandinavischen Märkte verkraften. Die Incoming-Hauptquellmärkte erholen sich stärker als die restlichen Quellmärkte in MV (+82% vs. +50%).

# Incoming-Quellmärkte im Vergleich zu 2019

Incoming-Übernachtungen nach Quellmärkten in MV 2019 & 2022



Die **Niederlande** können sich gegenüber 2019 bereits am besten erholen. Bei den **Skandinavischen Märkten** fehlen noch fast die Hälfte der Übernachtungen von 2019.

Quelle: Statistisches Amt MV, 2023

■ 2022 ■ 2019 ■ 2022 zu 2019

# Weitere Aktivitäten der Marktforschung 2022/23

- Online-Branchenumfragen zu verschiedenen Themen:
  - 4 Saisonumfragen zum Verlauf der Saison & aktuellen Themen mit insgesamt 1.530 Teilnehmern >> für 2023 wieder vorgesehen, weitere Verbesserung des Umfrage-Verteilers
  - Branchenumfrage zum Sachstand von Qualität & Nachhaltigkeit in den touristischen Unternehmen mit 368 Teilnehmern, Neuauflage in 2023 geplant
  - Branchenumfrage zum Sachstand der Digitalisierung in den touristischen Unternehmen mit 268 Teilnehmern
- Jährliche Mitarbeiter-Umfrage (41 TN in 2022)
- Radverkehrsuntersuchung, Online & F2F-Befragungen sowie Zählungen, rund 8.000 Teilnehmer in 2 Jahren, Ergebnispräsentation am **28.03.2023** und Abschlussbericht voraussichtlich Mitte April 2023
  - Weitere Infos unter: <https://www.tmv.de/radverkehrsuntersuchung/>

# Hinweise zur Nutzung und Weitergabe der Daten

- Das Statistische Amt Mecklenburg-Vorpommern ist Urheber der hier vorgestellten Daten, sofern keine andere Quelle ausgewiesen wurde.
- Bei Weiterverwendung der Daten ist stets die genannte Quelle anzugeben.
- Weitere Statistische Berichte zur Tourismusedwicklung in Mecklenburg-Vorpommern können auf den Seiten des Statistischen Amtes unter folgendem Link kostenlos heruntergeladen werden:
  - <https://www.laiv-mv.de/Statistik/Zahlen-und-Fakten/Wirtschaftsbereiche/Gastgewerbe-und-Tourismus>