



Tourismusentwicklung in Mecklenburg-Vorpommern 2025

Ergebnisse der amtlichen Tourismusstatistik
Stand: Januar-Oktober 2025

Rostock, Januar 2026

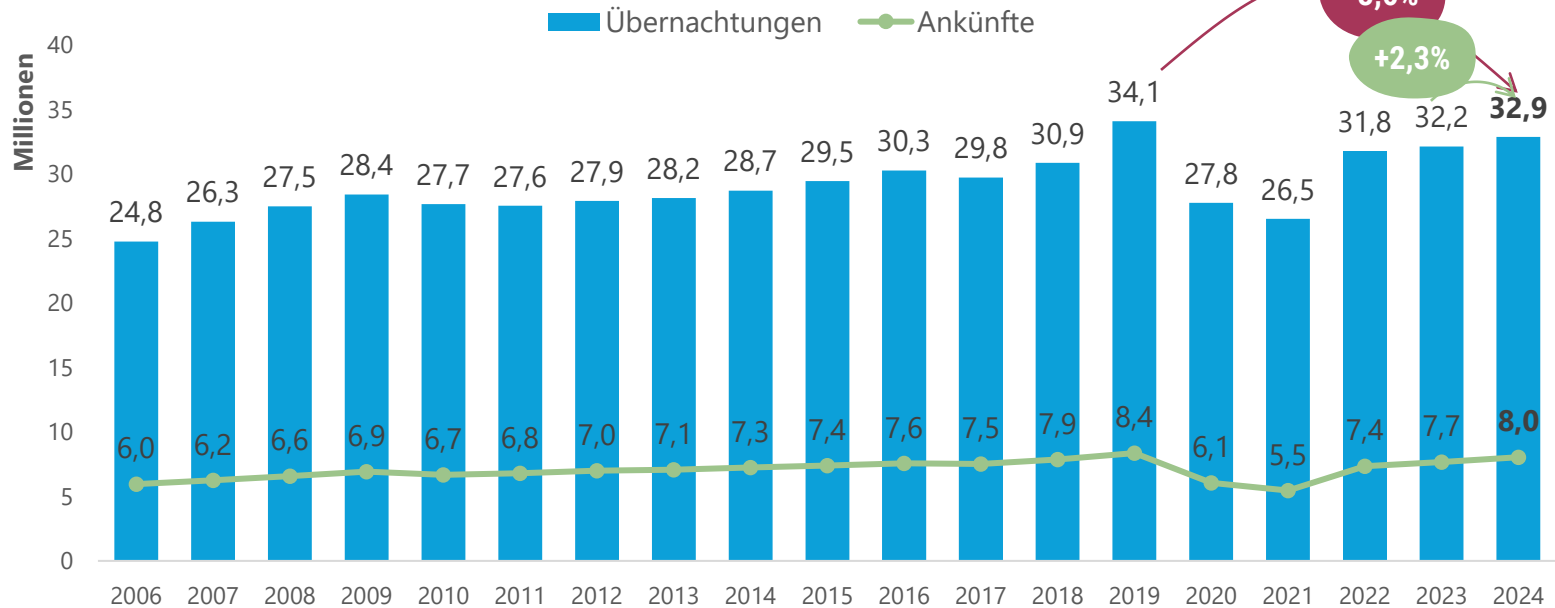


EUROPÄISCHE UNION
Europäischer Fonds
für regionale Entwicklung



Gästeankünfte & Übernachtungen im Zeitverlauf

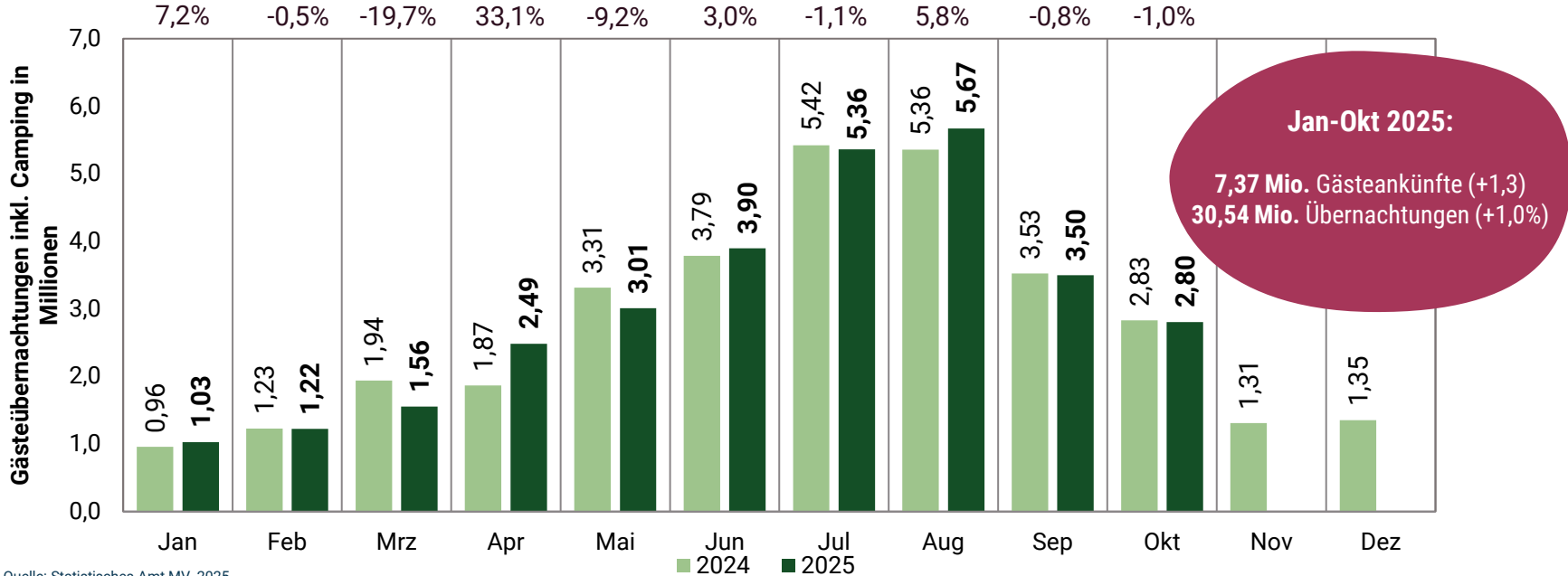
2024 ist zweitbestes Tourismusjahr in MV



Quelle: Statistisches Amt MV, 2007-2025

Gästeübernachtungen nach Monaten

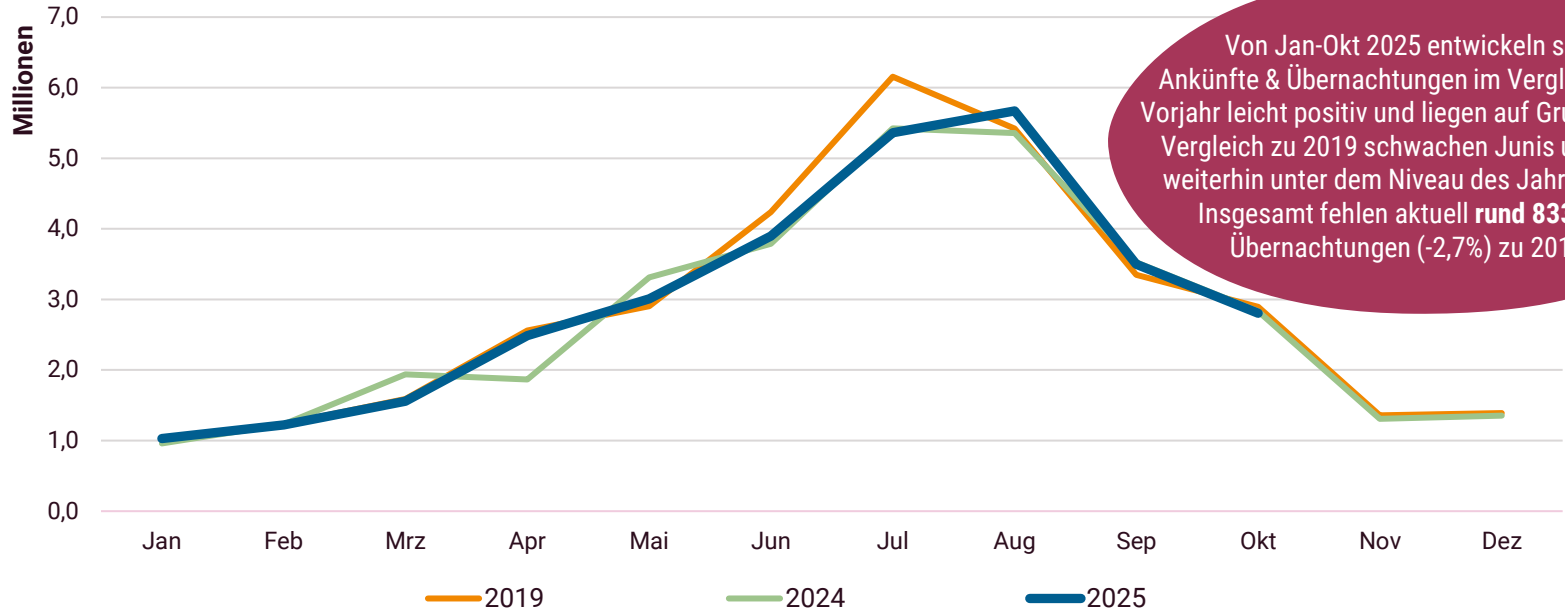
Gästeübernachtungen in MV 2024 & 2025 (inkl. Camping)



Quelle: Statistisches Amt MV, 2025

Gästeübernachtungen im Saisonverlauf

Gästeübernachtungen im Jahresverlauf in Mecklenburg-Vorpommern



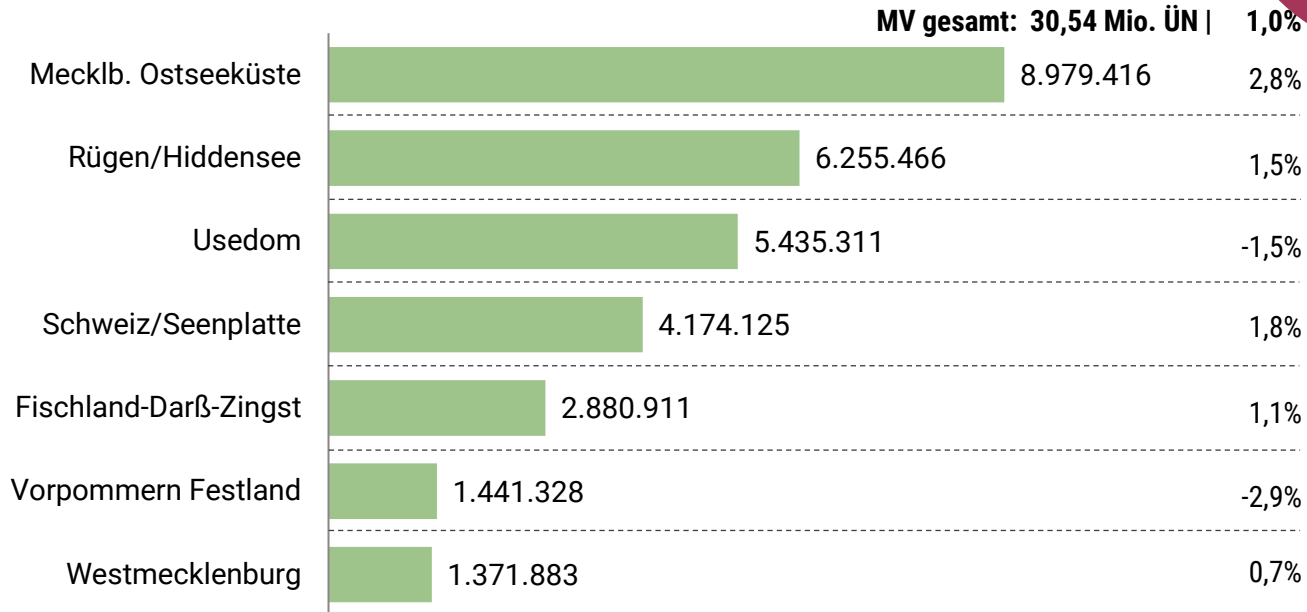
Von Jan-Okt 2025 entwickeln sich Ankünfte & Übernachtungen im Vergleich zum Vorjahr leicht positiv und liegen auf Grund des im Vergleich zu 2019 schwachen Junis und Julis weiterhin unter dem Niveau des Jahres 2019. Insgesamt fehlen aktuell **rund 833.000** Übernachtungen (-2,7%) zu 2019.

Quelle: Statistisches Amt MV, 2020-2025

Quelle: Statistisches Amt MV, 2020-2025

Reiseregionen im Vergleich

Gästeübernachtungen nach Regionen in MV: Jan-Okt 2025

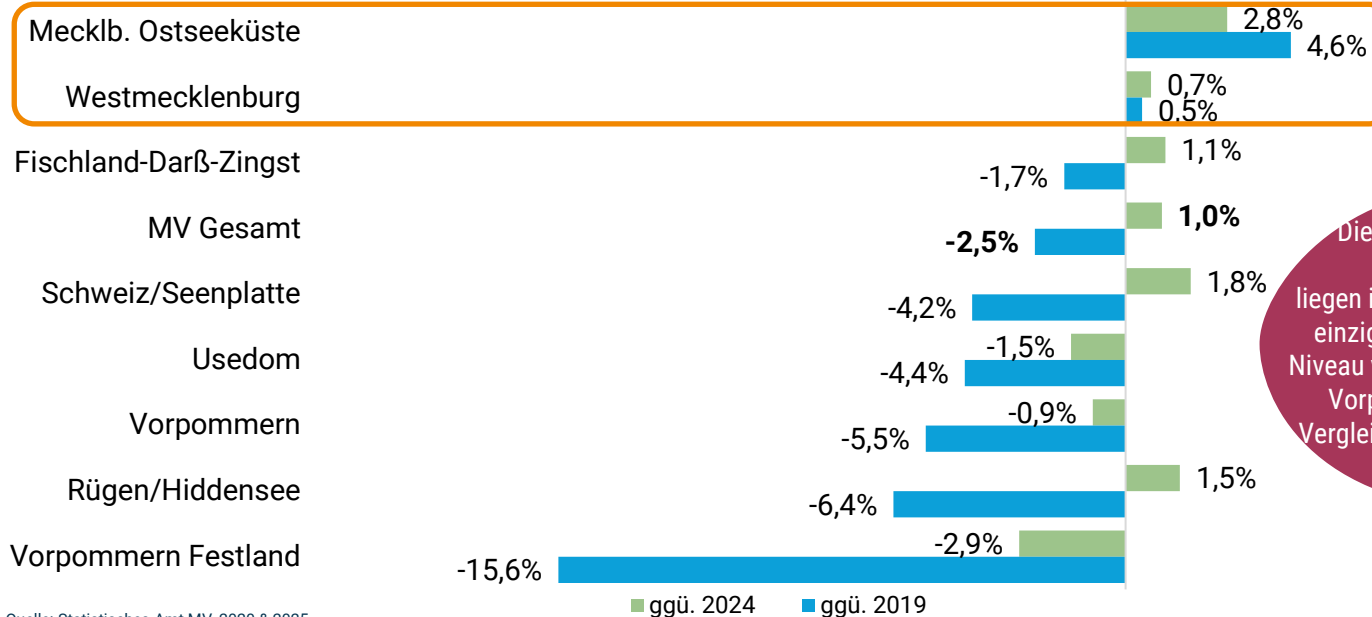


Im Vergleich zum Vorjahreszeitraum 2024 verzeichnen die Meckl. Ostseeküste und die Schweiz/Seenplatte das stärkste Übernachtungswachstum. Die beiden östlichsten Regionen Usedom und Vorpommern (Festland) schwächeln hingegen.

Quelle: Statistisches Amt MV, 2025

Übernachtungswachstum in den Regionen

Veränderung der Übernachtungen in den Reiseregionen MV Jan-Okt 2025 (zu 2019 & 2024)

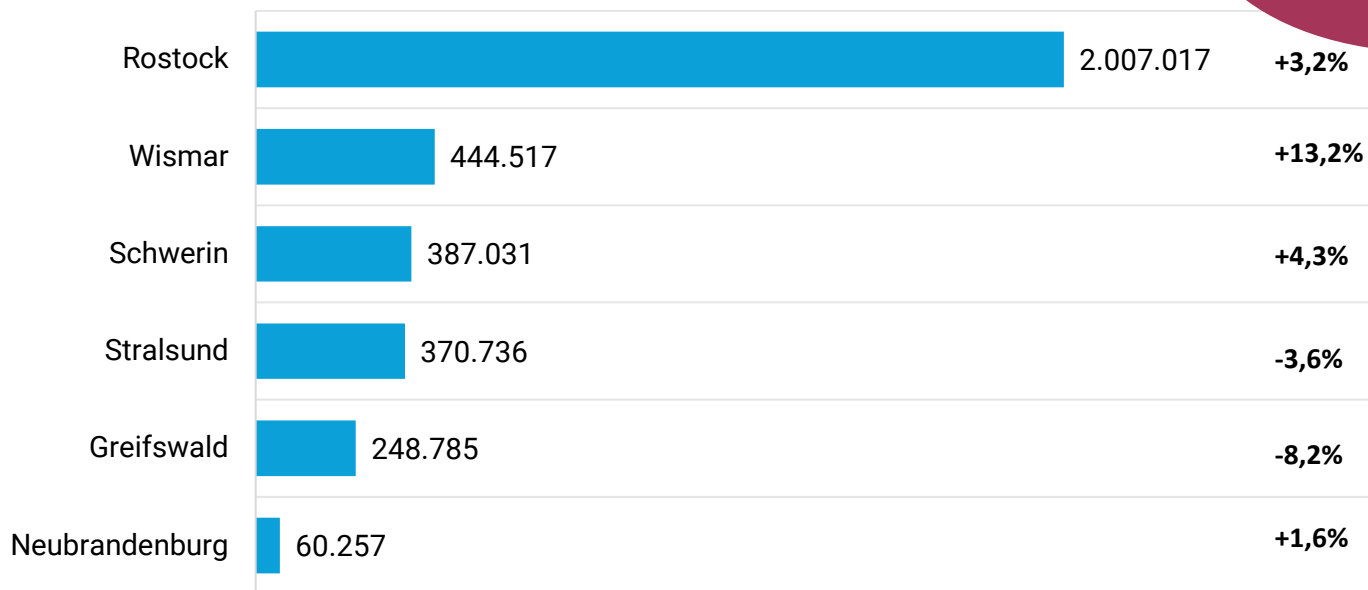


Die Mecklb. Ostseeküste und Westmecklenburg liegen im Zeitraum Jan-Okt 2025 als einzige Regionen in MV über dem Niveau vom Vergleichszeitraum 2019. Vorpommern (Festland) hat im Vergleich zu 2019 noch den größten Nachholbedarf.

Quelle: Statistisches Amt MV, 2020 & 2025

Städte in MV im Vergleich

Städte in MV - Gästeübernachtungen Jan-Okt 2025



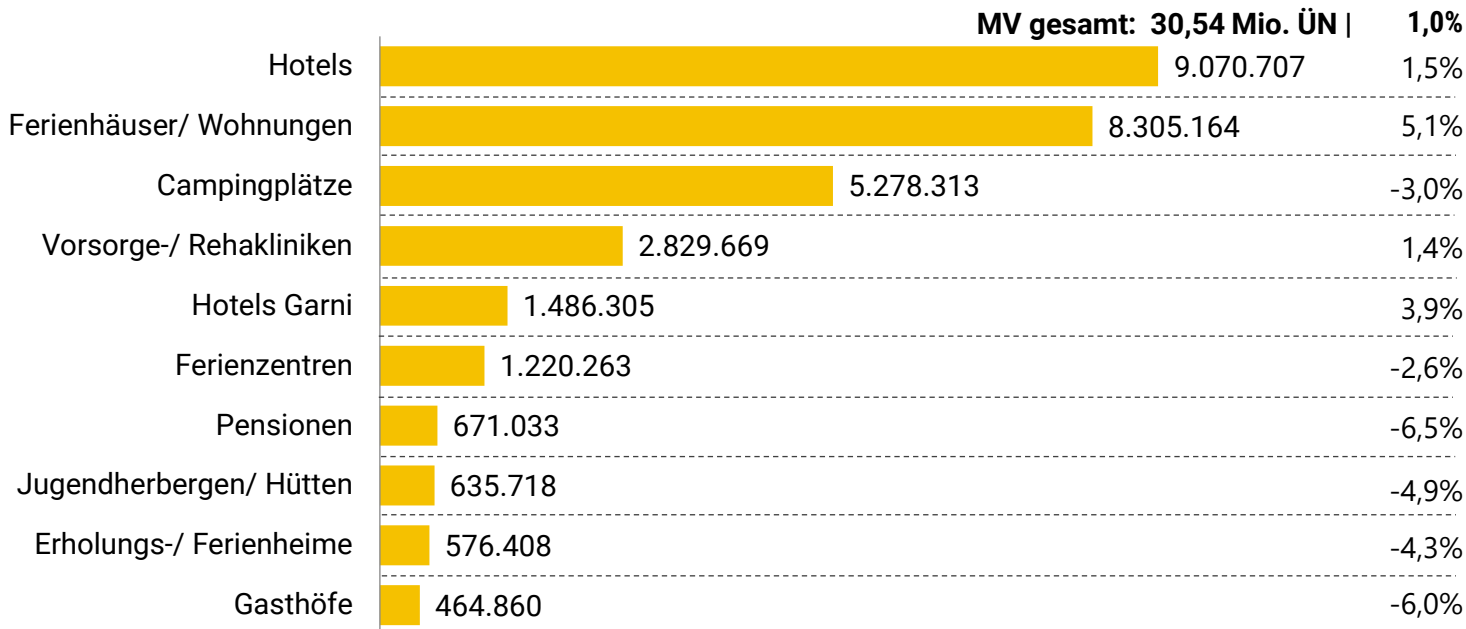
11,5 Prozent der Übernachtungen entfielen im Zeitraum Jan-Okt 2025 auf die 6 größten Städte in MV. Im Vergleich zum Vorjahreszeitraum verzeichnen Wismar, Schwerin und Rostock und deutliche Zuwächse innerhalb von MV.

Quelle: Statistisches Amt MV, 2025

Unterkunftsarten im Vergleich

Gegenüber dem Vorjahreszeitraum wachsen die FeWoS/-häuser, die Hotels garni und Hotels am stärksten.

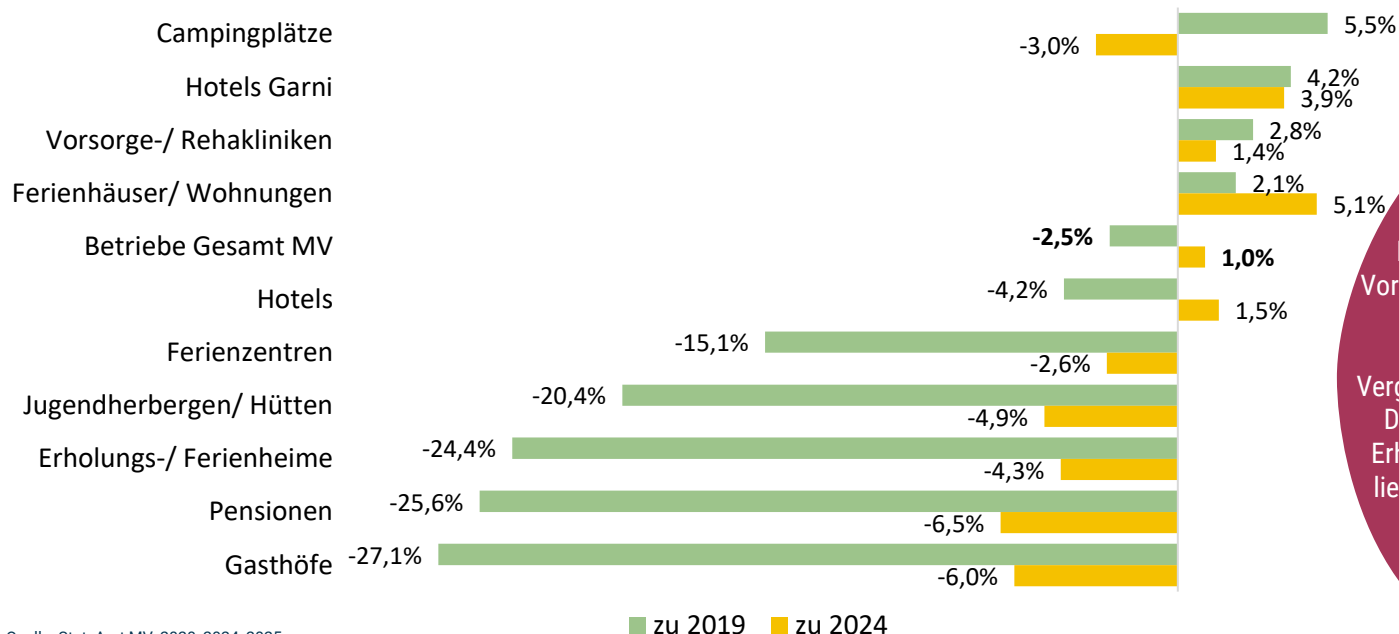
Übernachtungen nach Unterkunftsarten in MV: Jan-Okt 2025



Quelle: Statistisches Amt MV, 2025

Übernachtungswachstum nach Unterkunftsarten

Veränderung der Übernachtungen nach Unterkunftsarten in MV Jan-Okt 2025



Die Hotels Garni, Ferienhäuser/-wohnungen, die Vorsorgekliniken und Campingplätze haben von Jan-Okt 2025 die Übernachtungen aus dem Vergleichszeitraum 2019 übertroffen. Die JuHes, Pensionen, Gasthöfe, Erholungsheime und Feriencentren liegen hingegen deutlich unter den Werten aus 2019, was v.a. an Kapazitätsrückgängen liegt.

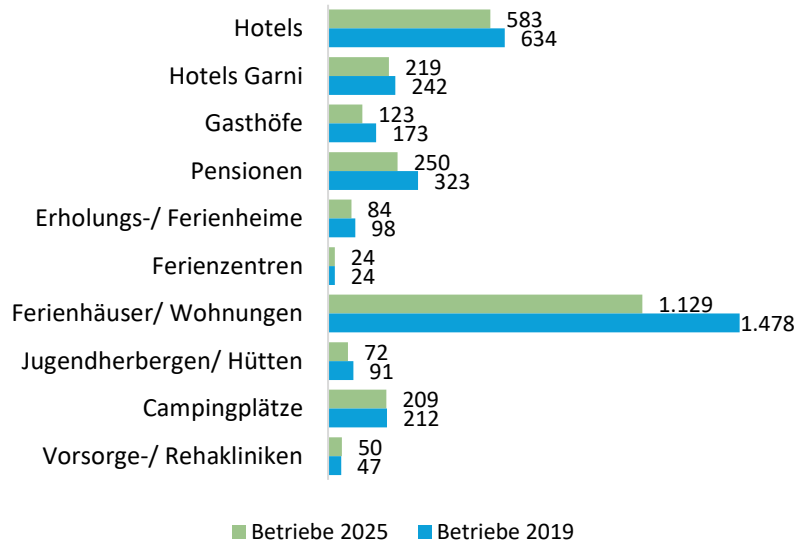
Quelle: Stat. Amt MV, 2020, 2024, 2025

Im Juli 2025 waren in MV
insgesamt **2.743**
Beherbergungsbetriebe geöffnet,
welche **319.480**
Schlafgelegenheiten angeboten
haben.
(Betriebe ab 10 Schlafgelegenheiten, inkl.
Camping)

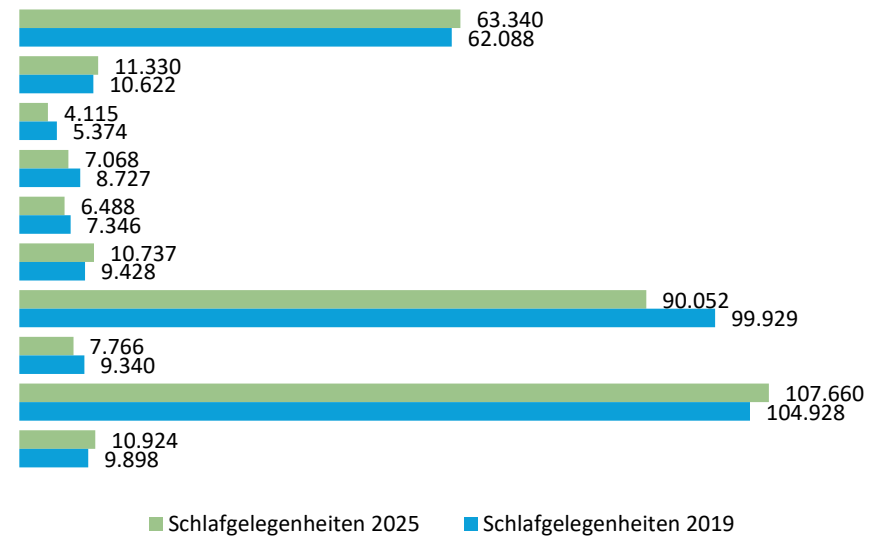
Kapazitäten in MV

Geöffnete Betriebe und angebotene Schlafgelegenheiten

Geöffnete Betriebe im Juli



Angebotene Schlafgelegenheiten im Juli



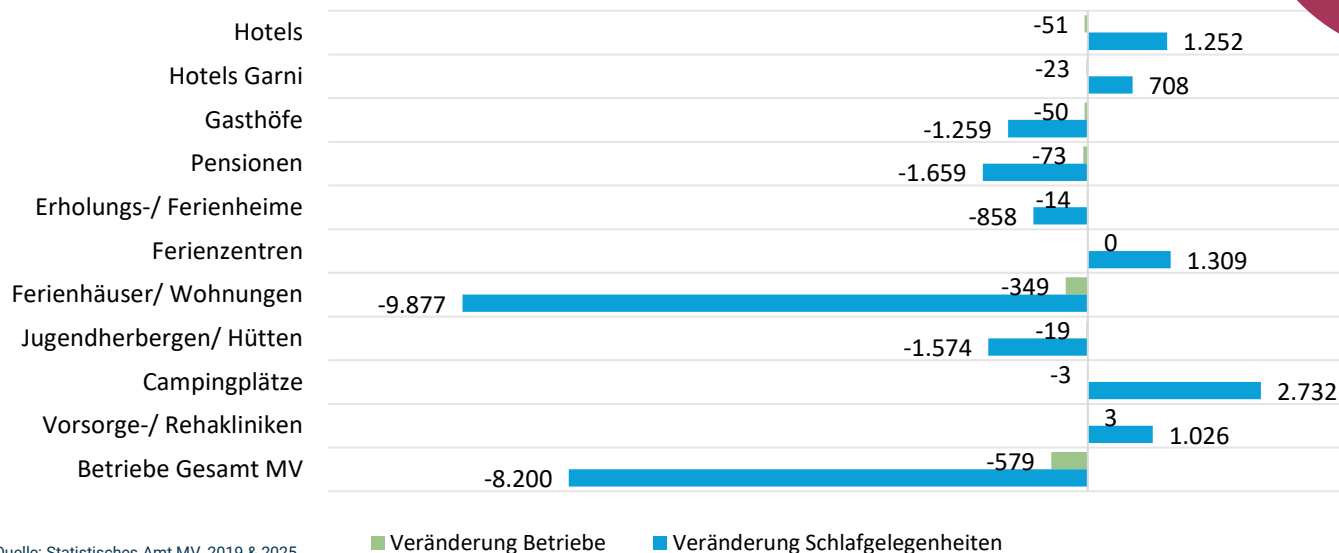
Camping: 1 Stellplatz = 4 Schlafgelegenheiten

Quelle: Statistisches Amt 2019 & 2025

Kapazitätsentwicklung in MV

Vergleich von Juli 2019 zu Juli 2025

Kapazitätsveränderung von 2019 zu 2025 (Stand: Juli)

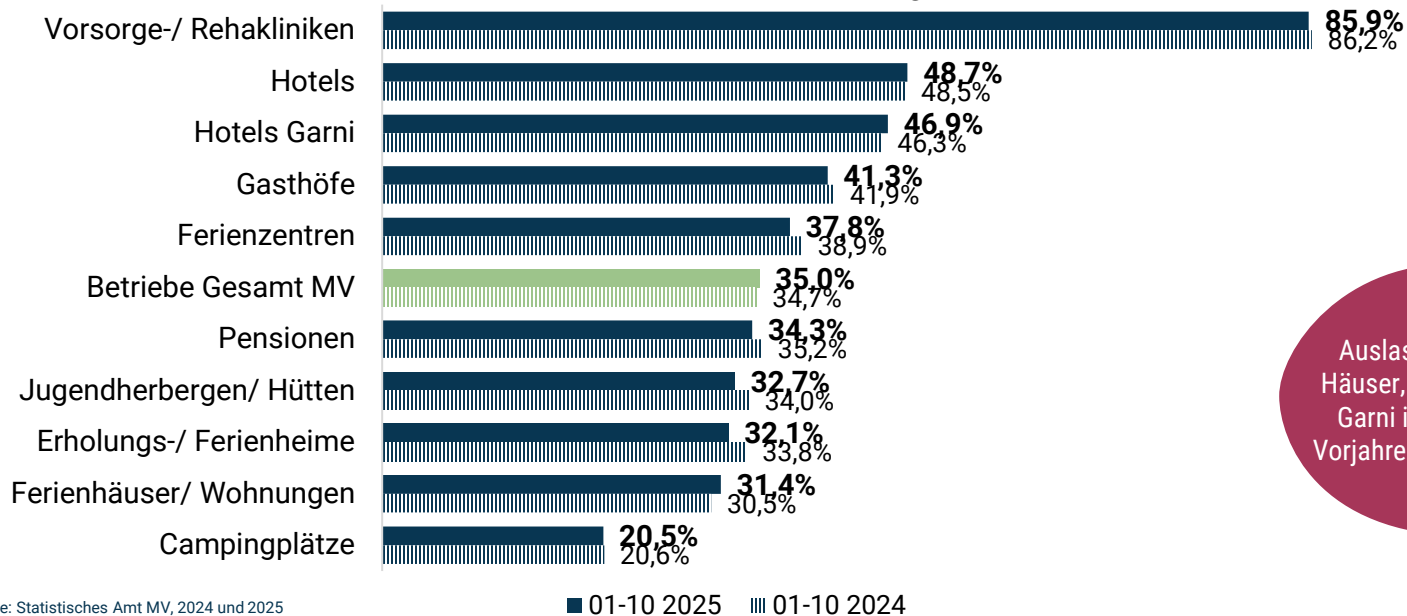


Insbesondere im Segment der Ferienwohnungen/-häuser sind Kapazitäten aus der amtlichen Statistik genommen worden (-9,9%). Anteilig haben besonders Gasthöfe (-23,4%) und Pensionen (-19,0%) Betten verloren

Quelle: Statistisches Amt MV, 2019 & 2025

Auslastung nach Unterkunftsarten

Auslastung der angebotenen Schlafgelegenheiten nach Unterkunftsarten in MV
Jan-Okt 2024 und 2025 im Vergleich

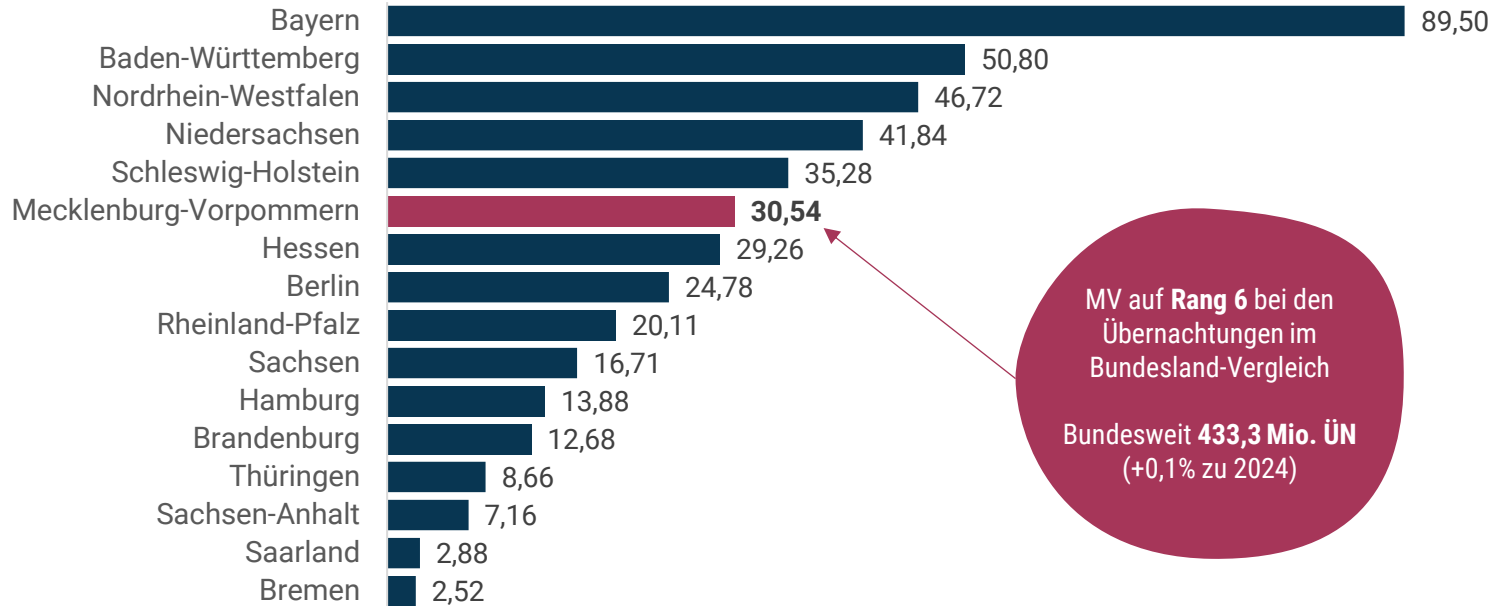


Auslastung der FeWo/-
Häuser, Hotels und Hotels
Garni im Vergleich zum
Vorjahreszeitraum steigend

Quelle: Statistisches Amt MV, 2024 und 2025

Bundesländer im Vergleich

Gästeübernachtungen nach Bundesländern Jan-Okt 2025 (in Mio.)



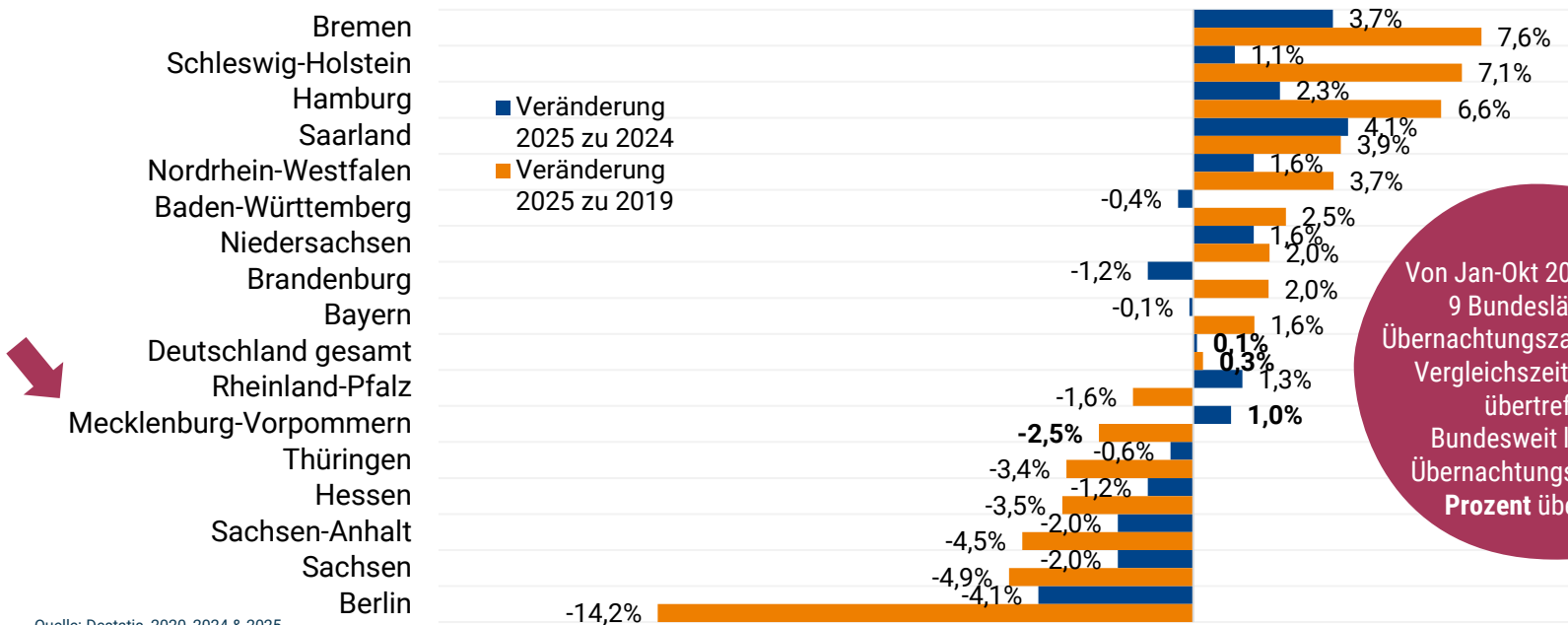
MV auf **Rang 6** bei den
Übernachtungen im
Bundesland-Vergleich

Bundesweit **433,3 Mio. ÜN**
(+0,1% zu 2024)

Quelle: Destatis, 2025

Übernachtungswachstum in den Bundesländern

Veränderungsraten der Gästeübernachtungen nach Bundesländern für Jan-Okt 2025



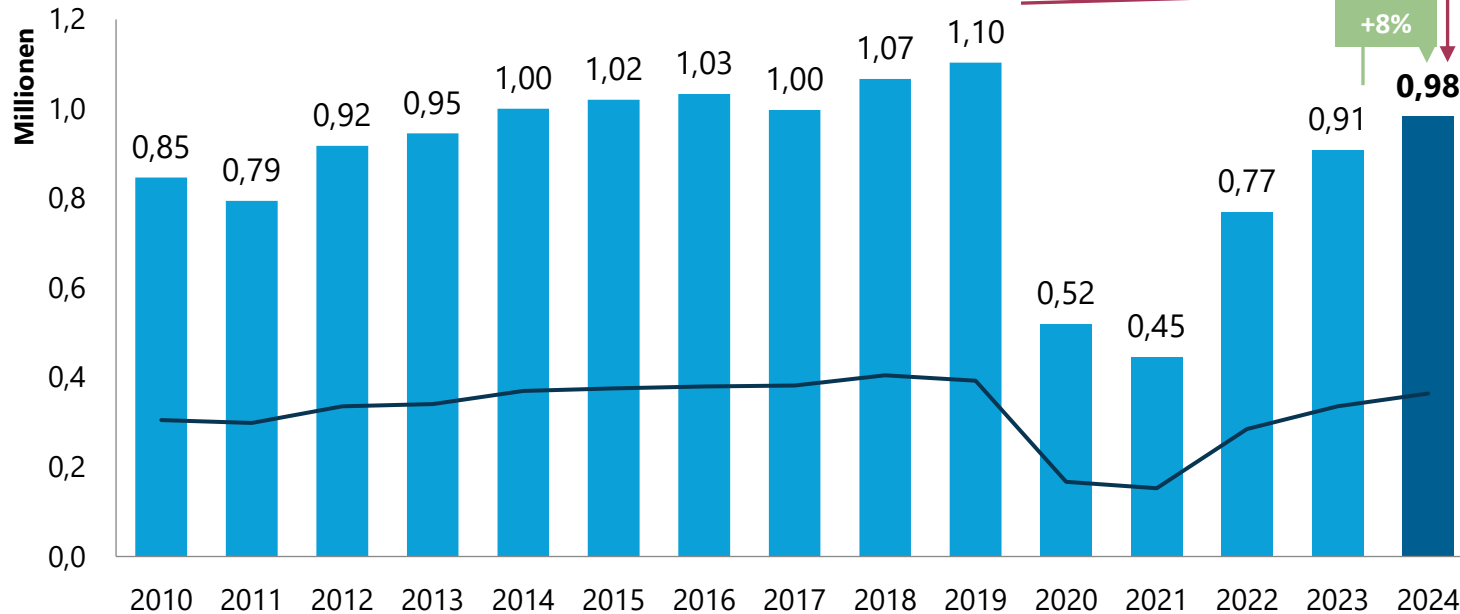
Von Jan-Okt 2025 konnten 9 Bundesländer die Übernachtungszahlen aus dem Vergleichszeitraum 2019 übertreffen. Bundesweit liegen die Übernachtungszahlen **0,3 Prozent** über 2019.

Quelle: Destatis, 2020, 2024 & 2025

Insgesamt verzeichneten die Incoming-ÜN 2024 ein Plus von **8,3%** gegenüber 2023, was aber immer noch ein Minus von **10,9%** gegenüber 2019 bedeutet.

Incoming-Tourismus-Entwicklung in MV

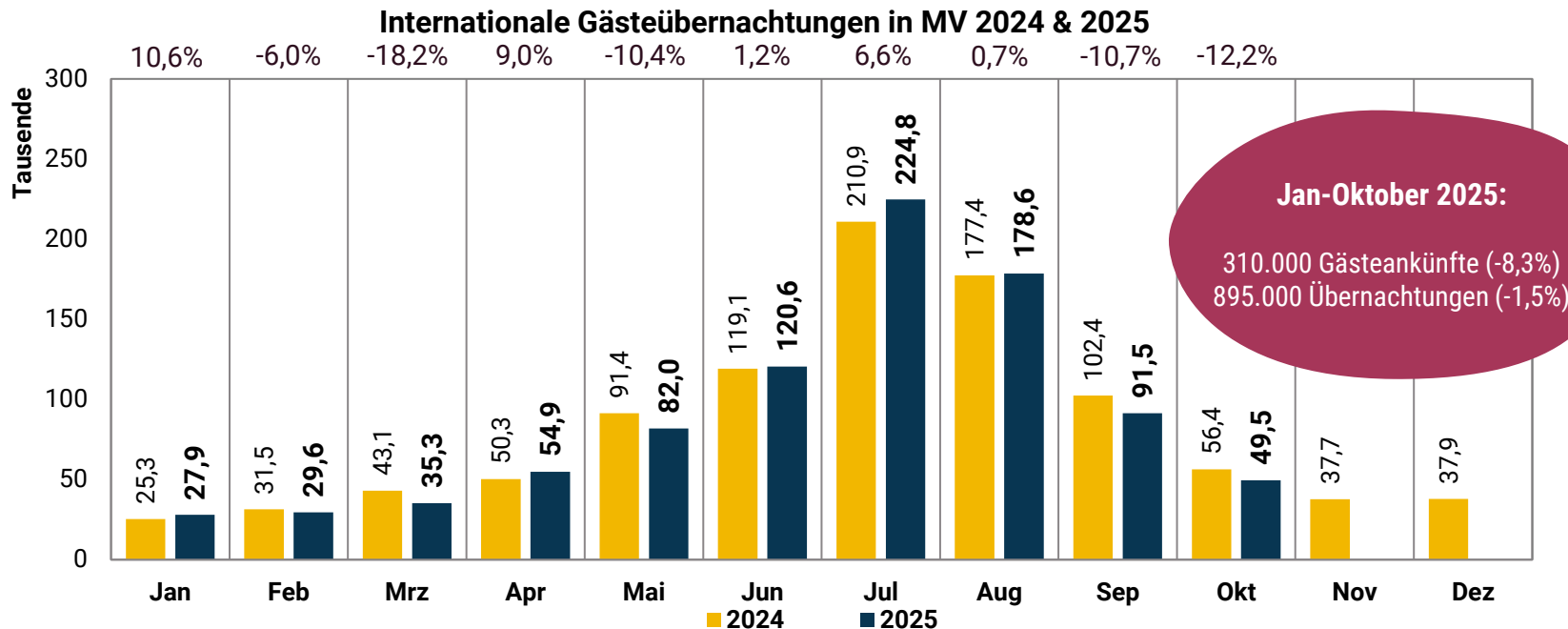
Incoming-Tourismus in Mecklenburg-Vorpommern



Quelle: Statistisches Amt MV, 2011-2025

Incoming-Übernachtungen nach Monaten

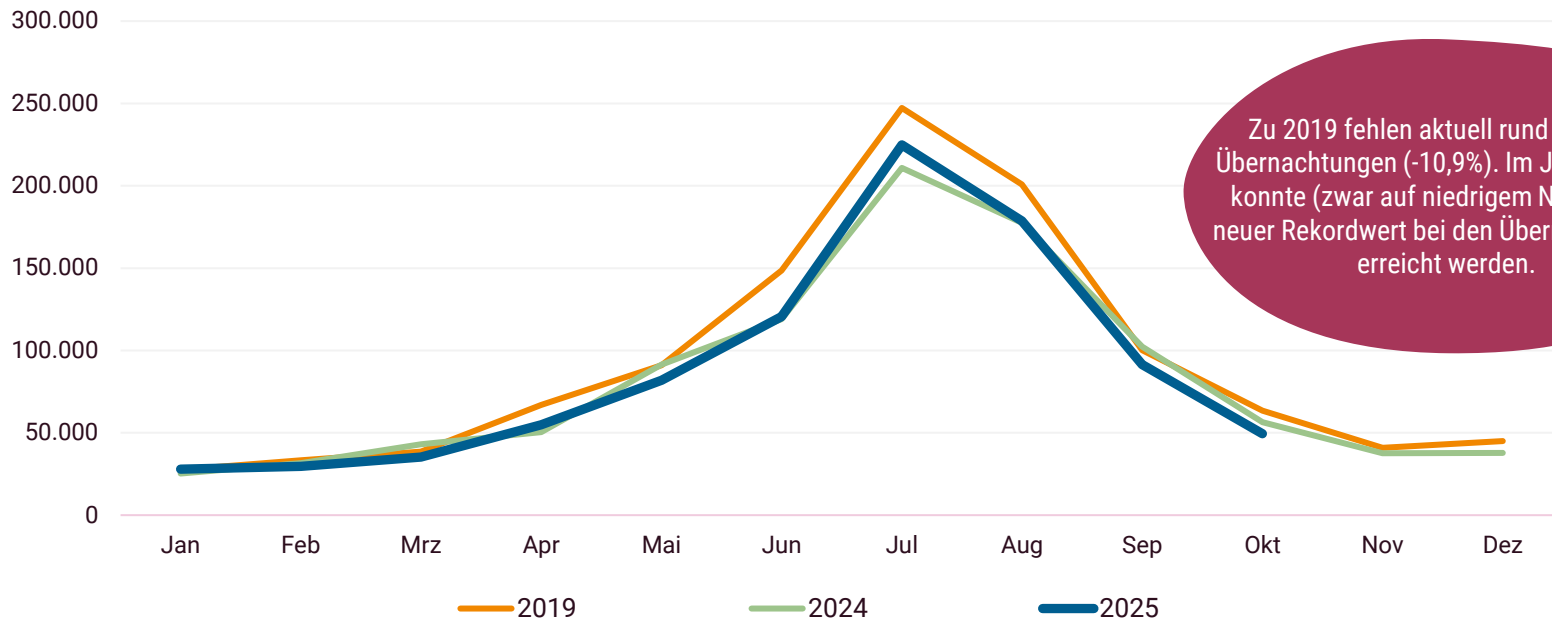
Jahresverlauf im Incoming ist verhalten



Quelle: Statistisches Amt MV, 2025

Incoming-Tourismus im Saisonverlauf

Incoming-Gästeübernachtungen im Jahresverlauf in Mecklenburg-Vorpommern



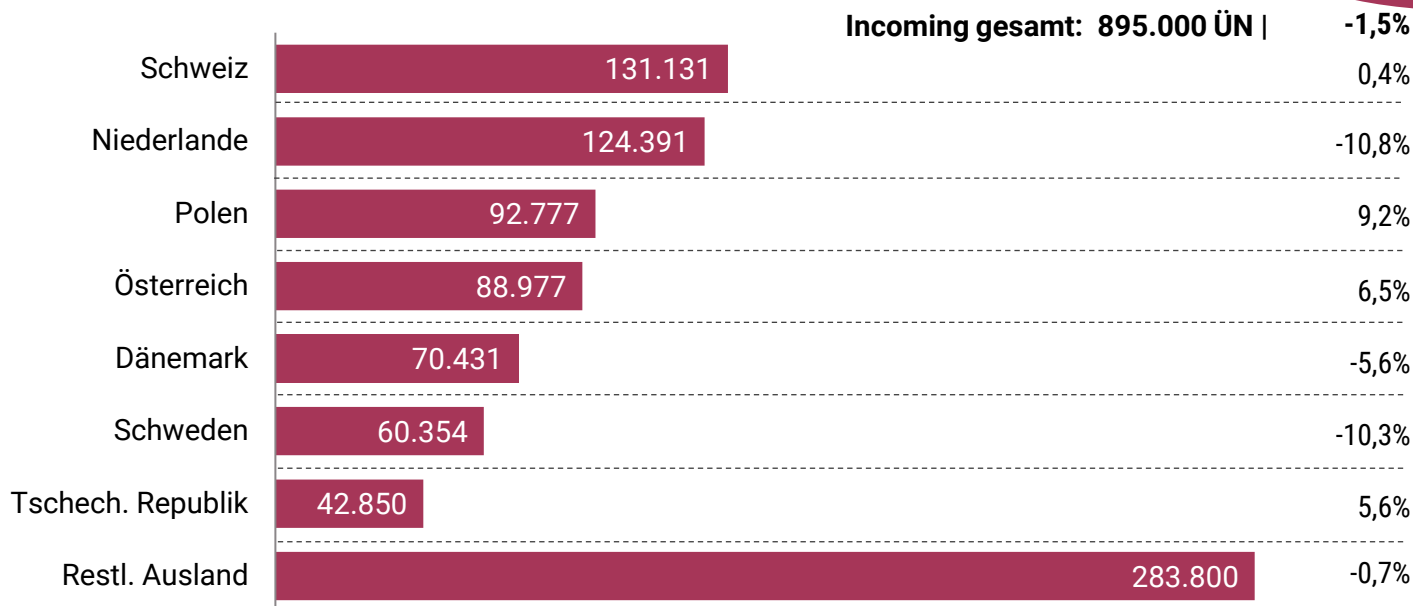
Zu 2019 fehlen aktuell rund 123.000 Übernachtungen (-10,9%). Im Januar 2025 konnte (zwar auf niedrigem Niveau) ein neuer Rekordwert bei den Übernachtungen erreicht werden.

Quelle: Statistisches Amt MV, 2020-2025

Incoming-Hauptquellmärkte

Übernachtungen aus ausländischen Quellmärkten in MV: Jan-Okt 2025

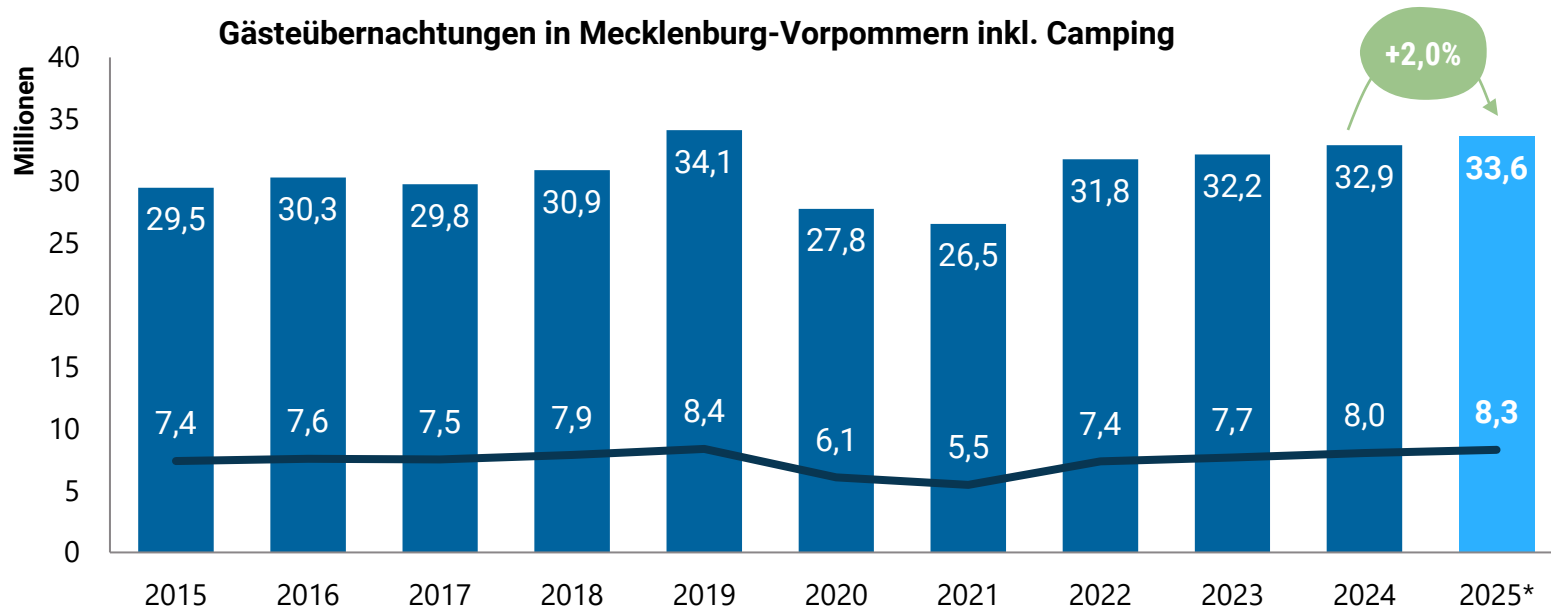
Es wachsen bisher in 2025 Polen, Österreich, die Tschech. Republik & die Schweiz bei den Hauptmärkten. Sowohl die Incoming-Hauptquellmärkte (-0,9%) als auch die restlichen Quellmärkte in MV verbuchen aktuell leichte Rückgänge (-0,7).



Quelle: Statistisches Amt MV, 2025

Ausblick für 2025 | Leichtes Wachstum in MV erwartet

Innerdeutscher Markt wächst leicht | Incoming stockt



Quelle: Statistisches Amt MV, 2016-2025 | *Prognose für Jahr 2025: TMV

Hinweise zur Nutzung und Weitergabe der Daten

- Das Statistische Amt Mecklenburg-Vorpommern ist Urheber der hier vorgestellten Daten, sofern keine andere Quelle ausgewiesen wurde.
- Bei Weiterverwendung der Daten ist stets die genannte Quelle anzugeben.
- Weitere Statistische Berichte zur Tourismusedwicklung in Mecklenburg-Vorpommern können auf den Seiten des Statistischen Amtes unter folgendem Link kostenlos heruntergeladen werden:
 - <https://www.laiv-mv.de/Statistik/Zahlen-und-Fakten/Wirtschaftsbereiche/Gastgewerbe-und-Tourismus>